



CERTIFICACION DE ESTADOS FINANCIEROS AÑO 2022

Los suscritos **VYTIS KARANAUSKAS CIUDORERIS**, en calidad de Representante Legal y **MERCY JANNETH GUERRERO ZAPATA** en calidad de Contador Público de **MEDICINA NUCLEAR DIAGNOSTISCA S.A.S.** Nit. 822.000.946-4

CERTIFICAMOS


Que hemos preparado bajo nuestra responsabilidad los Estados financieros: estado de situación financiera, estado de resultados, estado de flujos de efectivo y el estado de cambios en el patrimonio y las correspondientes revelaciones a los estados financieros a diciembre 31 de 2022 de conformidad con el DUR 2420 de 2015, que compila los decretos relacionados con las Normas de Información Financiera, de Aseguramiento de la información y de contabilidad en Colombia.

Que los procedimientos de valuación, valoración y presentación han sido aplicados uniformemente con los del año inmediatamente anterior y reflejan razonablemente la situación financiera de la empresa a diciembre 31 de 2022, adicionalmente:

- a. Las cifras incluidas son fielmente tomadas de los libros oficiales y auxiliares respectivos de Contabilidad.
- b. Garantizamos la existencia de los activos y pasivos cuantificables, así como sus derechos y obligaciones, y que estos se encuentran registrados de acuerdo con los marcos técnicos normativos contables vigentes a la fecha de preparación de los documentos.
- c. Confirmamos la integridad de la información proporcionada, puesto que todos los hechos económicos han sido reconocidos en ellos.
- d. La entidad ha dado estricto cumplimiento a las normas sobre propiedad intelectual y derechos de autor (legalidad del software) de acuerdo con el artículo 1° de la Ley 603 de julio 27 de 2000, declaramos que el software utilizado para la presentación de los Estados financieros tiene la licencia correspondiente y cumple por tanto con las normas de derechos de autor y propiedad intelectual.
- e. Además, certificamos que los hechos económicos han sido clasificados, descritos y revelados de manera correcta.

Villavicencio, marzo 4 de 2023.


VYTIS KARANAUSKAS CIUDORERIS
Representante legal


MERCY J. GUERRERO ZAPATA
Contador Público TP.64.978-T

Carrera 36 No. 35-53 Barrio El Barzal – Villavicencio (Meta) Tel: 3114532973- 6724507



MEDICINA NUCLEAR DIAGNOSTICA S.A.S.


NIT. 822.000.946-4

ESTADO DE SITUACION FINANCIERA

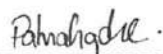
A 31 DE DICIEMBRE DE 2022 Y 2021

(Expresado en pesos colombianos)

	Nota	2022	2021	VARIACION ABSOLUTA	RELATIVA
ACTIVO					
Activo Corriente					
Efectivo y Equivalentes del Efectivo	3	550.860.129	237.445.306	313.414.823	132%
Deudores	4	2.552.948.821	1.931.098.897	621.849.924	32%
Total Activo Corriente		3.103.808.950	2.168.544.203	935.264.747	43%
Activo no Corriente					
Propiedad, Planta y Equipo	5	2.818.645.446	2.878.904.897	-60.259.451	-2%
Total Activo no Corriente		2.818.645.446	2.878.904.897	-60.259.451	-2%
TOTAL ACTIVO		5.922.454.396	5.047.449.100	875.005.296	17%
PASIVO					
Pasivo Corriente					
Proveedores	6	25.371.038	8.696.600	16.674.438	192%
Cuentas por pagar	7	5.874.442	24.796.773	-18.922.331	-76%
Pasivos por impuestos	8	415.419.068	151.025.000	264.394.068	175%
Beneficios a empleados	9	97.012.946	190.704.426	-93.691.480	-49%
Otros Pasivos	10	11.682.702	7.399.980	4.282.722	58%
Total Pasivo Corriente		555.360.196	382.622.779	172.737.417	45%
Pasivo no Corriente					
Obligaciones a Largo Plazo	11	355.391.467	291.495.109	63.896.358	22%
Pasivo por impuesto diferido	12	66.899.569	70.773.000	-3.873.431	-5%
Total Pasivo no Corriente		422.291.036	362.268.109	60.022.927	17%
TOTAL PASIVO		977.651.232	744.890.888	232.760.344	31%
PATRIMONIO					
Capital Social	13	40.000.000	40.000.000	0	0%
Reservas	14	21.836.103	21.836.103	0	0%
Utilidad o Perdida del ejercicio	15	642.244.952	255.320.232	386.924.720	152%
Utilidades Retenidas	16	4.240.722.109	3.985.401.877	255.320.232	6%
TOTAL PATRIMONIO		4.944.803.164	4.302.558.212	642.244.952	15%
TOTAL PASIVO Y PATRIMONIO		5.922.454.396	5.047.449.100	875.005.296	17%


VYTIS KARANAUSKAS CIUODERIS
Representante Legal


MERCY J. GUERRERO ZAPATA
Contador Público TP. 64.978-T


PATRICIA FIGUEREDO CRUZ
Revisor Fiscal TP 138936-T

* Las notas anexas hacen parte integral de los estados financieros

Carrera 36 No. 35-53 Barrio El Barzal – Villavicencio (Meta) Tel: 3114532973- 6724507




MEDICINA NUCLEAR DIAGNOSTICA S.A.S.

NIT. 822.000.946-4

ESTADO DE RESULTADOS ENERO 1 A DICIEMBRE 31 DE 2022 Y 2021 (Expresado en pesos colombianos)

	Nota	VARIACION			
		2022	2021	ABSOLUTA	RELATIVA
Ingresos Operacionales	17	3.878.139.011	2.993.340.345	884.798.666	30%
Costo de Ventas	18	1.831.441.383	1.680.776.102	150.665.281	9%
Utilidad Bruta en Ventas		2.046.697.628	1.312.564.243	734.133.385	56%
Gastos de administración	19	1.184.857.320	919.407.993	265.449.327	29%
Utilidad Operacional		861.840.308	393.156.250	468.684.058	119%
Ingresos no Operacionales	20	307.541.850	26.540.700	281.001.150	1059%
Gastos no Operacionales	21	126.565.569	27.173.720	99.391.849	366%
Utilidad Antes de Impuestos		1.042.816.589	392.523.230	650.293.359	166%
Impuesto de Renta	22	400.571.637	137.203.000	263.368.637	192%
Utilidad Neta		642.244.952	255.320.230	386.924.722	152%


VYTIS KARANAUSKAS CIUDERIS
Representante Legal


MERCY J. GUERRERO ZAPATA
Contador Público TP. 64.978-T


PATRICIA FIGUEREDO CRUZ
Revisor Fiscal TP. 138936-T

* Las notas anexas hacen parte integral de los estados financieros



MEDICINA NUCLEAR DIAGNOSTICA S.A.S.

NIT. 822.000.946-4

ESTADO DE CAMBIOS EN EL PATRIMONIO


A DICIEMBRE 31 DE 2022 Y 2021

(Expresado en pesos colombianos)

	Saldo inicial 31/12/2021	Variacion 2022	Saldo a 31/12/2022
Acciones Cuotas o Partes de Interés Social			
Saldo al inicio del período	40.000.000	-	40.000.000
Saldo al final del período	40.000.000	-	40.000.000
Reservas			
Saldo al inicio del período	21.836.103	-	21.836.103
Saldo al final del período	21.836.103	-	21.836.103
Resultados del Ejercicio			
Saldo al inicio del período	255.320.232	-	-
Traslado a resultados de ejercicios anteri	-	255.320.232	-
Incremento durante el período	-	642.244.952	642.244.952
Saldo al final del período	255.320.232	386.924.720	642.244.952
Resultados de Ejercicios Anteriores			
saldo al inicio del ejercicio	3.985.401.877	-	3.985.401.877
Distribución de utilidades	-	-	-
Variación durante el período	-	255.320.232	255.320.232
Saldo al final del período	3.985.401.877	255.320.232	4.240.722.109
TOTAL PATRIMONIO	4.302.558.212	642.244.952	4.944.803.164


VYTIS KARANAUSKAS CIUDERIS
Representante Legal


MERCY J. GUERRERO ZAPATA
Contador Público TP. 64.978-T


PATRICIA FIGUEREDO CRUZ
Revisor Fiscal TP. 138.936-T

* Las notas anexas hacen parte integral de los estados financieros

Carrera 36 No. 35-53 Barrio El Barzal – Villavicencio (Meta) Tel: 3114532973- 6724507



MEDICINA NUCLEAR DIAGNOSTICA S.A.S


NIT. 822.000.946-4

ESTADO DE FLUJO DE EFECTIVO


A 31 DE DICIEMBRE DE 2022 Y 2021

(Expresado en Pesos Colombianos)

	Dic 2022	Dic 2021
Flujo De Efectivo por Actividades de Operación		
Utilidad del ejercicio	642.244.952	255.320.232
Partidas Que No Afectan el Efectivo		
Depreciaciones	88.334.466	78.479.629
Efectivo Generado en Actividades de Operación	730.579.418	333.799.861
Cambio en Partidas Operacionales		
Deudores	-621.849.924	-78.772.540
Otras obligaciones a Corto Plazo	63.896.358	205.639.609
Proveedores	16.674.438	-116.957.677
Cuentas por pagar	-18.922.331	-101.397.180
Impuestos, Gravámenes y Tasas	264.394.068	60.094.000
Obligaciones Laborales	-93.691.480	65.892.932
Otros Pasivos	4.282.722	4.925.633
Flujo de Efectivo Neto en Actividades de Operación	345.363.269	373.224.638
Actividades de Inversión		
Propiedad, Planta y Equipo	-28.075.015	-193.726.808
Flujo de Efectivo Neto en Actividades de Inversión	-28.075.015	-193.726.808
Actividades de Financiación		
Cambios en Partidas de Financiación		
Diferidos	-3.873.431	-4.847.000
Flujo de Efectivo Neto en Actividades de Financiación	-3.873.431	-4.847.000
Aumento en el efectivo	313.414.823	174.650.830
Efectivo al comienzo del periodo	237.445.306	62.794.476
Efectivo al final del periodo	550.860.129	237.445.306


VYTIS KARANAUSKAS CIUDERIS
Representante legal


MERCY J. GUERRERO ZAPATA
Contador Público TP. 64.978-T


PATRICIA FIGUEREDO CRUZ
Revisor Fiscal TP. 138936-T

* Las notas anexas hacen parte integral de los estados financieros

Carrera 36 No. 35-53 Barrio El Barzal – Villavicencio (Meta) Tel: 3114532973- 6724507



MEDICINA NUCLEAR DIAGNOSTICA SAS

Revelaciones a los Estados Financieros

A DICIEMBRE 31 DE 2022 Y 2021

(Cifras expresadas en pesos colombianos)

1. ENTIDAD REPORTANTE

La Sociedad se constituyó el 14 de noviembre de 1996 según documento privado, bajo la denominación de MEDICINA NUCLEAR DIAGNOSTICA E.U. y registrada en la cámara de comercio con el número 53.690-16 el 19 de noviembre del mismo año, el 16 de octubre de 2011 la sociedad tuvo la siguiente transformación: de empresa unipersonal a sociedad por acciones simplificada, realizando un cambio de razón social, así MEDICINA NUCLEAR DIAGNOSTICA SAS mediante documento privado inscrito el 20 de diciembre de 2011 bajo el número 39143 en la Cámara de Comercio de Villavicencio.

Es una IPS que presta servicios de radiología e imágenes diagnósticas basada en las técnicas de medicina nuclear; habilitada mediante certificación otorgada por la Secretaría de Salud Departamental de fecha 3 de mayo de 2005 y se rige de acuerdo a la normatividad e instrucciones emitidas por las autoridades que reglamentan y vigilan las entidades de salud y con duración indefinida y domicilio social en la Ciudad de Villavicencio – Meta.

MEDICINA NUCLEAR DIAGNOSTICA SAS pertenece el Grupo 2 PYMES, presenta sus estados financieros de acuerdo con las Normas internacionales de información financiera aceptadas en Colombia (NIIF), establecidas mediante la Ley 1314 de 2009 y reglamentadas mediante los Decretos 3022 de 2013, 2496 de 2015, DUR 2420 de 2015 y demás normas que lo modifican, adicionan, complementan o sustituyen.

2. POLÍTICAS CONTABLES

A continuación, se relacionan las Políticas contables más representativas:

(a) Unidad Monetaria

La empresa ha determinado que el peso colombiano (COP) representa su moneda funcional, de acuerdo con lo establecido en la sección 30 "Conversión de la moneda extranjera". Para determinar su moneda funcional, se consideró que el principal ambiente económico de las operaciones de la Compañía es realizado en el mercado nacional. Consecuentemente, las operaciones en otras divisas distintas del Peso Colombiano se consideran "moneda extranjera".



(b) Periodo Contable

La empresa tiene definido por estatutos efectuar un corte de sus cuentas, preparar y difundir Estados Financieros de propósito general una vez al año, al 31 de diciembre, sin embargo, si se requiere se presentarán con corte diferente.

(c) Efectivo y Equivalentes

Los valores que corresponden a efectivo y equivalentes de efectivo son: caja, bancos, cuentas de ahorro, corrientes y depósitos a corto plazo. MEDICINA NUCLEAR DIAGNOSTICA SAS, considera que una inversión o partida se debe clasificar en efectivo o equivalentes de efectivo cuando sean de gran liquidez, con un vencimiento original igual o menor a (3) meses.

Tanto en el reconocimiento y medición inicial como en la medición posterior, el valor asignado para las cuentas de efectivo y sus equivalentes constituyen el valor nominal, el cual se aproxima al valor razonable, representado en la moneda funcional.

Por otra parte, la entidad realizará el reconocimiento de ingresos y gastos financieros de forma mensual, igualmente las conciliaciones bancarias de forma mensual.

(d) Inversiones

Los instrumentos financieros se reconocen en el balance cuando la entidad se convierte en un participante de los derechos del instrumento (Sección 11.12).

En el momento de la medición inicial, los activos financieros son reconocidos al costo, el cual es el valor razonable determinado más el costo de la transacción (excepto para los activos con renta variable y medidos posteriormente al valor razonable).

Los instrumentos financieros cuyo valor razonable no puede ser medido de forma confiable, deben ser reconocidos al costo. Por tanto, los instrumentos que no cotizan en bolsa, pueden calificar para esta excepción.

(e) Cuentas comerciales por cobrar y otras cuentas por cobrar (corriente)

Las cuentas por cobrar corresponden a afiliados locales y del exterior, empleados, impuestos y gastos pagados por anticipado sobre los que se tienen derechos de recuperación. Las cuentas por cobrar se registran a su valor nominal, siempre que los activos se conviertan en efectivo dentro del ciclo económico normal (por lo general dentro de los 12 meses). Las cuentas por cobrar que superen el año se reconocen según el método del costo amortizado, menos el valor de deterioro. Tomando como tasa de descuento, la tasa de captación (Tasa de interés pasiva), para las cuentas por cobrar que no estén generando intereses.

(f) Deterioro de cuentas por cobrar

Las cuentas por cobrar corresponden a clientes locales y del exterior, empleados, impuestos y gastos pagados por anticipado sobre los que se tienen derechos de recuperación. Las cuentas



por cobrar que superen el año se reconocen según el método del costo amortizado, menos el valor de deterioro.

Al cierre del periodo se determina la recuperabilidad de las cuentas de acuerdo con las fechas estimadas de pago y el valor de recuperable. Para el cálculo de deterioro se desarrolla un análisis de forma individual de acuerdo a las características de cada una de las cuentas por cobrar.

(g) Activos por impuestos corrientes

Las cuentas por cobrar relativas a impuestos se registran por separado en el estado de situación financiera y corresponden a anticipos de impuestos por retenciones realizadas a la empresa. Estos anticipos se clasifican como un menor valor de las cuentas por pagar por este concepto a la DIAN o Hacienda Pública, cuando el pasivo es cubierto en su totalidad y su posición neta es activa.

(h) Propiedades, planta y equipo

Las propiedades, planta y equipo representan los activos tangibles adquiridos para la operación o propósitos administrativos de MEDICINA NUCLEAR DIAGNOSTICA, que no están destinados para la venta en el curso normal de los negocios y cuya vida útil excede de un año.

El reconocimiento inicial de activos se realiza con base en el costo, incrementado de acuerdo con adiciones, mejoras y reparaciones, que aumenten la cantidad o calidad de la producción o la vida útil del activo de acuerdo con la política.

Los activos con un valor superior a 1 SMMLV (COP \$1.000.000 para el año 2022) y por debajo de 2 SMMLV (COP \$2.000.000 para el año 2022) se reconocen como activos y se deprecian en el mismo año, los superiores a 2 SMMLV se depreciarán según la vida útil establecida.

La medición posterior es el costo para todos los tipos de activos y varía al método de revaluación para terrenos y edificaciones. Todos los cargos inherentes a la depreciación y al deterioro están incluidos dentro del rubro de activos como un menor valor.

La depreciación se calcula con base en línea recta para reconocer el valor depreciable sobre el estimado de la vida útil de los activos.

(i) Intangibles

Se reconoce un elemento como activo intangible cuando cumple la totalidad de los siguientes requisitos:

- Que sean identificables. Para el caso de licencias y software que sean separables del hardware;
- Que sean controlables;
- Que su valor pueda ser medido confiable y

Carrera 36 No. 35-53 Barrio El Barzal – Villavicencio (Meta) Tel: 3114532973- 6724507



razonablemente, es el valor nominal acordado con el proveedor o vendedor. • Que sea probable que la empresa obtenga beneficios económicos futuros.

Aquellas licencias de software que no sean separables del hardware como equipos de cómputo y servidores, constituirán un mayor valor de estos activos y se amortizarán por el tiempo estimado de uso del activo tangible.

La medición inicial y posterior es al costo. Todas las erogaciones posteriores, tales como actualizaciones y mejoras, se capitalizan y se amortizan según su vida útil estimada.

(j) Activos por Impuestos Diferidos

El impuesto sobre la renta diferido se establece utilizando el método del balance, el cual se aplica a las diferencias temporarias entre el valor en libros de activos y pasivos para efectos financieros y los valores utilizados para propósitos fiscales.

El activo por impuesto sobre la renta se reconoce únicamente cuando se establece una probabilidad razonable de que existirán utilidades gravables futuras suficientes que permitan realizar ese activo.

La medición de los activos por impuestos diferidos se mide utilizando las tasas fiscales que se esperan en el ejercicio en que se realice el activo. Las tasas impositivas y regulaciones fiscales que se utilizarán, corresponden a las estipuladas por la DIAN.

(k) Cuentas por Pagar

Las cuentas por pagar representan obligaciones a cargo de MEDICINA NUCLEAR DIAGNOSTICA, originadas en bienes o en servicios recibidos, registrando por separado las obligaciones a favor de proveedores, vinculados económicos y otros acreedores. Las cuentas por pagar corrientes se reconocen al costo de la transacción y las no corrientes a valor presente, donde su costo es el valor final de la operación, trayendo los pagos futuros a valor presente.

Las cuentas por pagar se registran por el valor del bien o servicio recibido incluyendo cualquier descuento.

(k) Pasivos por impuestos corrientes y otros pasivos

Las cuentas por pagar relativas a impuestos se registran por separado dentro del estado de situación financiera y corresponden a obligaciones por pagar a la DIAN y Hacienda Pública. Estas obligaciones reciben un abono por los anticipos hechos “retenciones en la fuente”. En el caso de que los anticipos sean superiores al valor a pagar, se genera un activo, es decir, se genera una cuenta por cobrar por impuestos. Estas partidas se reconocen por el valor original de la transacción y no se descuentan a menos que se tenga la facultad para hacerlo, producto de un contrato o acuerdo específicamente negociado con el fisco.

Carrera 36 No. 35-53 Barrio El Barzal – Villavicencio (Meta) Tel: 3114532973- 6724507



(l) Otros pasivos financieros

Se reconocen los pasivos financieros en el momento en que MEDICINA NUCLEAR DIAGNOSTICA, se convierte en parte obligada (adquirente de obligaciones), según los términos contractuales de la operación, lo cual sucede usualmente cuando se recibe el préstamo (dinero). Se miden inicialmente por su valor nominal menos los costos de transacción directamente atribuibles a la obligación financiera.

Los intereses de los pasivos corrientes, por ejemplo, préstamos a corto plazo, se presentan en la cuenta de gastos por intereses, si son ejecutables inmediatamente y no reconocidos como parte obligación que devenga intereses.

En la contabilización inicial de una deuda los costos de la transacción que superan el 5% del valor nominal de la deuda se reconocen como un mayor valor de la obligación. Los intereses y pagos se reconocen de forma mensual.

Los depósitos de los bancos a corto plazo y otros pasivos financieros son valuados por los montos a pagar.

(m) Otras provisiones corrientes

Se reconocen los pasivos financieros en el momento en que MEDICINA NUCLEAR DIAGNOSTICA, se convierte en parte obligada (adquirente de obligaciones), según los términos contractuales de la operación, lo cual sucede usualmente cuando se recibe el préstamo (dinero). Se miden inicialmente por su valor nominal menos los costos de transacción directamente atribuibles a la obligación financiera.

Los pasivos financieros a corto plazo sin tasa de interés establecida, se miden por el valor del contrato original si el efecto del descuento calculado no es importante. Por ende, los flujos de efectivo relativos a los pasivos financieros a corto plazo, en principio no se descontarán trayéndolos a valor presente. Los pasivos financieros con términos originales de más de doce (12) meses se reclasifican como corrientes en el momento de su liquidación dentro de los doce meses siguientes a la fecha del balance.

En la contabilización inicial de una deuda los costos de la transacción que superan el 5% del valor nominal de la deuda se reconocen como un mayor valor de la obligación. Los intereses y pagos se reconocen de forma mensual.

Los depósitos de los bancos a corto plazo y otros pasivos financieros son valuados por los montos a pagar.

(n) Otras provisiones corrientes

El reconocimiento de una provisión representa un pasivo calificado como probable, cuyo monto se puede estimar con fiabilidad, pero su valor exacto final y la fecha de pago son inciertos, cuando a raíz de un suceso pasado la empresa tiene la obligación y/o compromiso, ya sea implícito o legal, de responder ante un tercero.

MEDICINA NUCLEAR DIAGNOSTICA, reconoce las provisiones cuando cumplen la totalidad de los siguientes requisitos:

Carrera 36 No. 35-53 Barrio El Barzal – Villavicencio (Meta) Tel: 3114532973- 6724507



- A raíz de un suceso pasado MEDICINA NUCLEAR DIAGNOSTICA, tiene la obligación y/o compromiso, ya sea implícito o legal, de responder ante un tercero.
- La probabilidad de que MEDICINA NUCLEAR DIAGNOSTICA, tiene que desprenderse de recursos financieros para cancelar tal obligación es mayor a la probabilidad de que no ocurra.
- Se puede realizar una estimación confiable del monto de la obligación, aunque su plazo de liquidación y valor no sea conocido.

(o) Pasivos por Impuestos Diferidos

Basados en la SECCIÓN 29, los activos y pasivos por impuestos diferidos son compensados si MEDICINA NUCLEAR DIAGNOSTICA, tiene el derecho de compensar los activos con el pasivo impositivo del ejercicio y los activos por impuestos diferidos y los pasivos por impuestos diferidos si son recaudados por la misma entidad fiscal.

El impuesto a la renta diferido se provisiona en su totalidad, por el método del balance, sobre las diferencias temporarias que surgen entre las bases tributarias de activos y pasivos y sus respectivos valores mostrados en los estados financieros. Los activos y pasivos por impuestos diferidos no son descontados

Pasivos por impuesto diferido se mide utilizando las tasas fiscales que se esperan en el ejercicio en que se liquide el pasivo.

Las tasas impositivas y regulaciones fiscales (leyes) utilizadas son las promulgadas a la fecha del balance.

(p) Capital Emitido

Comprende el valor total de los aportes iniciales y los posteriores aumentos o disminuciones que los accionistas ponen a disposición de la empresa mediante acciones de acuerdo con escrituras públicas de constitución o reformas, o suscripción de acciones, con el lleno de los requisitos legales.

(q) Ganancias Acumuladas

Comprende el valor de los resultados obtenidos en ejercicios anteriores por excedentes acumulados que estén a disposición del máximo órgano social o por pérdidas acumuladas no enjugadas. En la adopción por primera vez, se reconocieron los ajustes resultantes de sucesos y transacciones derivados de la aplicación de la normatividad internacional, que generan diferencias con los Políticas de Contabilidad Generalmente Aceptadas (PCGA) anteriores.

(r) Otras Reservas

Se registran como reservas las apropiaciones autorizadas por la Asamblea de delegados, con cargo a los resultados del año para el cumplimiento de disposiciones legales o para cubrir los

Carrera 36 No. 35-53 Barrio El Barzal – Villavicencio (Meta) Tel: 3114532973- 6724507



planes de expansión o necesidades de financiamiento. El Código de Comercio obliga a la empresa apropiarse el 10% de sus utilidades netas anuales como reserva legal. La reserva legal obligatoria no es distribuible antes de la liquidación de la empresa, pero puede utilizarse para absorber o reducir pérdidas netas anuales, si la Asamblea General así lo dispone.

(s) Reconocimiento de Ingresos y Gastos

Los ingresos y gastos se imputan en función del criterio del devengo.

Los ingresos ordinarios se reconocen cuando se produce la entrada bruta de beneficios económicos originados en el curso de las actividades de la empresa durante el periodo, siempre que dicha entrada de beneficios provoque un incremento en el patrimonio total que no esté relacionado con las aportaciones de los propietarios de ese patrimonio y estos beneficios puedan ser valorados con fiabilidad. Los ingresos ordinarios se valoran por el valor razonable de la contrapartida recibida o por recibir, derivada de los mismos.

(t) Estado de Flujos de Efectivo

Para la presentación del estado de flujos de efectivo, Medicina Nuclear aplica el método indirecto, presentando su clasificación mediante las siguientes actividades:

i. Actividades de operación: son las actividades que constituyen la principal fuente de ingresos ordinarios de Medicina Nuclear, así como otras actividades que no puedan ser calificadas como de inversión o financiación.

ii. Actividades de inversión: constituyen las actividades de adquisición, enajenación o disposición por otros medios de activos a largo plazo y otras inversiones no incluidas en el efectivo y sus equivalentes.

iii. Actividades de financiación: actividades que producen cambios en el tamaño y composición del patrimonio neto y de los pasivos de carácter financiero.

NEGOCIO EN MARCHA

Los estados financieros han sido preparados bajo la hipótesis de negocio en marcha, ya que no se presenta incertidumbre sobre hechos económicos legales o de cualquier otra índole, que puedan afectar la capacidad para continuar en el desarrollo de su objeto social.

EVENTOS SUBSECUENTES

La Administración no tiene conocimiento de ningún hecho relevante que pudiera llegar a afectar los estados financieros aquí presentados.

MEDICINA NUCLEAR DIAGNOSTICA SAS, excluye de la cifra de ingresos ordinarios aquellas entradas brutas de beneficios económicos recibidas cuando actúa como participe gestor por cuenta de terceros, registrando únicamente como ingresos ordinarios los

Carrera 36 No. 35-53 Barrio El Barzal – Villavicencio (Meta) Tel: 3114532973- 6724507



correspondientes a su propia actividad.

La empresa registra por el monto neto los contratos de compra o venta de elementos no

financieros que se liquidan por el neto en efectivo o en otro instrumento financiero. Los contratos que se han celebrado y se mantienen con el objetivo de recibir o entregar dichos elementos no financieros, se registran de acuerdo con los términos contractuales de la compra, venta o requerimientos de utilización esperados por la entidad.

Los ingresos o gastos por intereses se contabilizan considerando la tasa de interés efectiva aplicable al principal pendiente de amortizar durante el periodo de devengo correspondiente.

Los criterios de reconocimiento de ingresos y gastos mencionados son aplicados a todos los proyectos establecidos por la empresa.

3. EFECTIVO Y EQUIVALENTES

Son los dineros disponibles en caja general, cuentas corrientes bancarias y cuentas de ahorro existentes al cierre del periodo contable en bancos nacionales, estos valores se encuentran sin ninguna restricción para su disposición, así:

EFECTIVO Y EQUIVALENTES	2022	2021	VAR
Caja General	2.716.381	2.306.634	18%
Cajas Menores	380.000	380.000	0%
Cuentas de Ahorro	375.332.288	83.324.653	350%
Cuentas Corrientes	171.661.641	150.686.765	14%
Fondos Fiduciarios a la Vista	769.819	747.254	3%
TOTAL	550.860.129	237.445.306	132%

4. DEUDORES

Representa la partida de cuentas por cobrar a clientes derivada de la prestación de los servicios de salud, la suma de \$387.147.650 girados a Siemens Healthcare para la adquisición de la nueva Gamacámara, los anticipos de impuestos por concepto de la retención en la fuente que descuentan las entidades al momento del pago de los servicios y los demás conceptos que se detallan a continuación:



DEUDORES	2022	2021	VAR
Clientes	2.079.181.933	2.340.775.924	-11%
Giros por aplicar	(728.520.517)	(753.904.540)	-3%
Anticipos y avances	401.005.075	13.820.329	2802%
Anticipos de Impuestos y contribuciones	292.905.072	249.094.325	18%
Cuentas por cobrar a Trabajadores	115.760.003	77.312.859	50%
Préstamos a particulares	4.000.000	4.000.000	0%
Deudas de difícil cobro	786.310.972	206.285.218	281%
Deterioro de cuentas por cobrar	(397.693.717)	(206.285.218)	93%
TOTAL	2.552.948.821	1.931.098.897	32%

A continuación, se detallan los valores más representativos de la cartera discriminado por entidad:

CLIENTE	VALOR CARTERA	GIROS POR APLICAR	VALOR NETO
NUEVA EPS	821.223.272	-457.977.541	363.245.731
EPS SANITAS	489.938.991	-41.915.540	448.023.451
CAJACOPI	279.872.015	-141.336.220	138.535.795
SALUD TOTAL EPS-S S.A	110.984.901	0	110.984.901
CAPRESOCA EPS	79.901.330	-28.853.590	51.047.740
FAMISANAR	66.728.885	-2.585.097	64.143.788
COLSANITAS	57.654.187	-28.227.680	29.426.507
COMPENSAR	54.413.713	0	54.413.713
CAPITAL SALUD	50.712.845	-14.315.515	36.397.330
CAJACOPI EPS SAS	32.678.541	0	32.678.541
POLICIA NACIONAL	11.701.965	0	11.701.965
MEDPLUS S.A.	6.880.607	-4.770.737	2.109.870
UNION TEMPORAL MEDISALUD UT	6.762.509	-2.796.614	3.965.895
COLMEDICA	5.059.480	0	5.059.480
COOMEVA MEDICINA PRE	1.810.631	0	1.810.631
MEDISANITAS	1.210.195	-1.069.814	140.381
SEGUROS DE VIDA SURAMERICANA	522.000	0	522.000
SEGUROS GENERALES SURAMERICANA	522.000	0	522.000
SEGUROS BOLIVAR	357.262	0	357.262

Para realizar la estimación de las cuentas incobrables, se tienen en cuenta aquellas facturas o cuentas por cobrar que superan los 360 días a partir de la fecha de vencimiento de mora que no tengan anticipos pendientes por aplicar.

Carrera 36 No. 35-53 Barrio El Barzal – Villavicencio (Meta) Tel: 3114532973- 6724507



Se realizó análisis de cuentas por cobrar de manera individual y se determinó a la fecha de corte cuales presentaban deterioro de valor; de igual manera se efectuó el análisis del costo amortizado a las cuentas por cobrar que superaron los 360 días de plazo.

Deterioro en las cuentas por cobrar

Para el cálculo del deterioro se incluye el valor total de cuentas con 360 días de mora sobre el vencimiento, el valor total de cuentas en cobro jurídico y valor total de cuentas con riesgo de pérdida por situación puntual de cada una.

Para el año 2022 se deteriora de la cartera de COMPARTA EPS EN LIQUIDACION que está por \$44.580.141 la suma de \$14.117.447 correspondiente al 33%.

De MEDIMAS EPS se deteriora de la cartera que está por \$535.445.613 la suma de \$176.697.051 correspondiente al 33%, es de anotar que en el evento que en años posteriores se reciban pagos de estas sumas deterioradas se deberá llevar como un ingreso gravable en dicho año.

DETERIORO CUENTAS POR COBRAR	2022	2021	VAR
Cajacopi	5.409.217	5.409.217	0%
Capital salud	10.653.929	10.653.929	0%
Dpto Adtvo del Salud del Meta	294.000	294.000	0%
Eps Sanitas	28.152	28.152	0%
Gabriel Hurtado Orozco	150.000.000	150.000.000	0%
Famisanar Eps	24.852.744	24.852.744	0%
Unión Temporal Medisalud	558.610	558.609	0%
Colmédica	1.791.645	1.791.645	0%
Comparta Eps En Liquidacion	14.711.447	-	100%
Medimás Eps	189.393.973	12.696.922	1392%
TOTAL	397.693.717	206.285.218	93%

5. PROPIEDAD PLANTA Y EQUIPO

La depreciación se calcula con base en el método de línea recta tomando como importe depreciable el costo histórico menos el valor residual. Se denomina que el valor residual para todas las clases de activos fijos el del 0% con excepción de Construcciones y Edificaciones que se estableció un valor residual del 40% sobre el avalúo técnico.



Vida útil para los Activos de la entidad	
Clase Activo	Vida útil (años)
Edificaciones	100
Maquinaria (Equipo Médico)	20
Muebles y enseres	20
Equipo de oficina	15
Equipo de computo	7
Equipo de comunicaciones	7
Vehículos	15

El detalle de esta cuenta a 31 de diciembre es el siguiente:

PROPIEDAD PLANTA Y EQUIPO	2022	2021
Terrenos Rurales	265.000.000	265.000.000
Construcciones y edificaciones	2.152.489.462	2.152.489.462
Maquinaria y equipo	71.228.049	71.228.049
Equipo de oficina	122.705.851	113.586.824
Equipo de computación y comunicación	72.852.254	63.001.634
Equipo médico-científico	771.358.008	771.358.008
Flota y equipo de transporte	126.000.000	126.000.000
DEPRECIACION ACUMULADA		
Construcciones y edificaciones	(103.372.987)	(85.719.007)
Maquinaria y equipo	(10.443.094)	(6.881.710)
Equipo de oficina	(49.599.690)	(42.920.239)
Equipo de computación y comunicación	(52.079.058)	(44.886.283)
Equipo médico-científico	(471.119.538)	(436.815.234)
Flota y equipo de transporte	(76.373.811)	(66.536.607)
TOTAL	2.818.645.446	2.878.904.897

Los activos con un valor superior a un SLMMLV (COP \$1.000.000 para el año 2022) se reconocen como activos como Propiedad Planta y Equipo y se deprecian en el mismo año.



Para el Balance de apertura se realizó un inventario físico de los bienes de la empresa estableciendo que los Elementos de Oficina se reconocerían al costo de adquisición y las Construcciones y Edificaciones al valor razonable según avalúo Técnico.

A 31 de diciembre de 2022 se registraron los siguientes movimientos en su propiedad, planta y equipo:

Se adquieren dos computadores, una UPS, Scaner Epson, Impresora para etiquetas de recepción, Aire Inver de 36000 BTU.

Clase de Activo	Saldo Final 31/12/2021	Compra de Activos Fijos	Venta o Retiro de Activos	Saldo a 31/12/2022
Terrenos Rurales	265.000.000	0	0	265.000.000
Construcciones y edificaciones	2.152.489.462	0	0	2.152.489.462
Maquinaria y equipo	71.228.049	0	0	71.228.049
Equipo de oficina	113.586.824	9.119.027	0	122.705.851
Equipo de computación y comunicación	63.001.634	9.850.620	0	72.852.254
Equipo médico-científico	771.358.008	0	0	771.358.008
Flota y equipo de transporte	126.000.000	0	0	126.000.000
Depreciación Acumulada	-683.759.080	-79.229.098	0	-762.988.178
Totales	2.878.904.897	-60.259.451	0	2.818.645.446

6. PROVEEDORES

Son sumas por suministro de bienes y/o servicios que tienen relación directa con el objeto de la empresa y que a diciembre 31 de 2022 se encontraban pendientes de pago pero que no presentan mora a ese corte.



PROVEEDORES	2022	2021	VAR
Cardiología Infantil S.A.S.	784.000	1.097.600	-29%
Cardioriente	3.455.088	0	100%
Isomedix technology S.A.S.	0	7.599.000	-100%
Operador comercial integral S.A.S.	2.160.000	0	100%
Nucleofarma S.A.S.	3.605.550	0	100%
Sociedad Cardiologica Colombiana SAS	15.366.400	0	100%
TOTAL	25.371.038	8.696.600	192%

7. CUENTAS POR PAGAR

El plazo establecido para pago a proveedores o prestadores de servicios es de aproximadamente 30 días después de radicada la factura. Las cuentas por pagar no generan intereses y están dentro de un periodo corriente (corto plazo) de pago inferior a los 365 días.

El detalle de esta cuenta a 31 de diciembre de 2022 es el siguiente:

CUENTAS POR PAGAR	2022	2021	VAR
Bioengineerig plus sas	-	480.400	-100%
Ledys Lorena Landinez	4.000.000		100%
William Fernando Restrepo	1.415.144		100%
Fabian Santos Hermida	-	3.700.959	-100%
Francisco Bernate Ochoa	-	16.800.000	-100%
Fredy Gutiérrez	-	772.000	-100%
Leader Security S.A.S.	-	402.500	-100%
Seguros del Estado	383.676		100%
Luis Miguel Escobar Baez	-	70.142	-100%
Omaira Poveda	-	1.400.000	-100%
Quirumedicas Ltda	-	1.023.750	-100%
Sonen Internacional S.A.S.	75.622	75.622	0%
Serrano Prada	-	71.400	-100%
TOTAL	5.874.442	24.796.773	-76%



8. PASIVOS POR IMPUESTOS

IMPUESTOS POR PAGAR	2022	2021	VAR
Retención en la fuente	6.488.000	7.452.000	-13%
Industria y comercio	4.486.000	1.523.000	195%
Renta y Complementarios	404.445.068	142.050.000	185%
TOTAL	415.419.068	151.025.000	175%

La composición de pasivos por impuestos corrientes corresponde principalmente al estimado del impuesto de renta que se esperan declarar y cancelar en el año 2023 una vez se haya realizado el respectivo cierre de fin del ejercicio y se realice el cruce con las retenciones en la fuente practicadas a la entidad durante el periodo, así como las autorretenciones. El valor de retención en la fuente corresponde al mes de diciembre que se declaró y pagó a la Dian en el mes de enero de 2023.

9. BENEFICIOS A EMPLEADOS

La suma correspondiente a Cesantías se consigna antes del 14 de febrero del año 2023 en los Fondos como son Fondo Nacional ahorro, Fondo de Cesantías Protección y en Porvenir cumpliendo con las normas legales. El valor de los intereses sobre las cesantías se cancela junto con la nómina del mes de enero de 2023 y las vacaciones en la medida que se cumplen los periodos de cada empleado.

La suma que se registra en el año 2021 en Nomina por pagar se trasladó a la cuenta de préstamo de socios consignada en la nota No. 11 de las presentes revelaciones.

Los aportes a fondos de Pensión, salud y parafiscales, corresponde a la planilla de seguridad social del mes de diciembre que se cancela en los primeros días del mes de enero de 2023.



BENEFICIOS A EMPLEADOS	2022	2021	VAR
Nomina por pagar	-	93.593.935	-100%
Cesantias Consolidadas	49.758.300	42.101.235	18%
Interes de Cesantias	5.682.614	5.199.447	9%
Prima de Servicios	570.107	8.982.852	-94%
Vacaciones	22.515.625	21.571.557	4%
Aportes a Pension	7.640.000	9.066.800	-16%
Aportes a Salud	4.867.900	4.380.300	11%
Aportes Arl	2.160.100	2.433.800	-11%
Aportes a Icbf, Sena y Cofrem	3.818.300	3.374.500	13%
TOTAL	\$ 97.012.946	\$ 190.704.426	-49%

10. OTROS PASIVOS

Comprende entre otros, los copagos o cuotas moderadoras que se recudan a través de los pacientes y son descontadas cuando se le genera la factura a la entidad, también valores descontados a empleado para consignar a nombre del Juzgado según solicitud recibida del mismo, así:



OTROS PASIVOS	2022	2021	VAR
Abono Particulares	-	454.264	-100%
Cafesalud	2.287.217	2.287.217	0%
Cajacopi	179.682	179.682	0%
Capital Salud	216.500	27.600	684%
Incapacidades	106.887	-	100%
Cofrem	67.200	-	100%
Colmedica	68.600	58.800	17%
Colsanitas	645.800	90.600	613%
Comeva MP	58.200	61.500	-5%
Compensar	699.300	418.700	67%
Juzgado-Descuento a empleado	280.000	-	100%
Famisanar	558.403	856.467	-35%
Medimas Eps	-	198.238	-100%
Medisanitas	73.500	-	100%
Medplus	176.000	86.400	104%
Medmas Eps	36.577	-	100%
Mutual Ser Eps	1.157.000	-	100%
Nueva Eps	1.772.076	760.932	133%
Porvenir	444.689	-	100%
Salud Total	827.600	63.000	1214%
Sanitas Eps	2.027.471	1.856.580	9%
TOTAL	11.682.702	7.399.980	58%

11. OBLIGACIONES A LARGO PLAZO

Obligaciones con accionistas por pagar a diciembre 31 de 2022 producto de valores dejados por cobrar por parte de la directora científica de la empresa durante la pandemia causada por el COVID 19.



OBLIGACIONES L.PLAZO	2022	2021	VAR
Con accionistas	355.391.467	291.495.109	22%
TOTAL	\$ 355.391.467	\$ 291.495.109	22%

12. PASIVO POR IMPUESTO DIFERIDO

Este valor para el año 2022 se da por las diferencias temporales que surgen entre las bases contables y fiscales de la depreciación; se aplica la tasa del 10% por ganancia ocasional.

PASIVO DIFERIDO	2022	2021
Impuesto Diferido	66.899.569	70.773.000
TOTAL	66.899.569	70.773.000

13. CAPITAL SOCIAL

El **Capital suscrito** es el que determina la responsabilidad de los accionistas y consiste en la parte del **capital autorizado** que cada accionista se compromete a pagar al momento de la constitución o con cada aumento de **capital** que realice la institución.

PATRIMONIO	2022	2021
Capital autorizado	80.000.000	80.000.000
Capital suscrito y pagado	40.000.000	40.000.000
Capital por suscribir	40.000.000	40.000.000

14. RESERVAS

La entidad está obligada a apropiarse como reserva legal el 10% de sus utilidades netas anuales, hasta que el saldo de la reserva sea equivalente al 50% del capital suscrito, esta reserva no es distributable antes de la liquidación de la empresa, pero por Ley se puede utilizar para absorber o reducir pérdidas previa autorización de la Asamblea general y son de libre disponibilidad de la misma, las apropiaciones hechas en exceso del 50% antes mencionado.

PATRIMONIO	2022	2021
Reserva legal	21.836.103	21.836.103



15. UTILIDAD DEL EJERCICIO

Como resultado del ejercicio comprendido de enero 1 a diciembre 31 se tiene lo siguiente:

PATRIMONIO	2022	2021	VAR
Utilidad del ejercicio	642.244.952	255.320.231	152%

16. UTILIDADES ACUMULADAS

El detalle de esta cuenta a 31 de diciembre es el siguiente:

PATRIMONIO	2022	2021	VAR
Utilidades Retenidas	4.240.722.109	3.985.401.877	6%

17. INGRESOS OPERACIONALES

Registra en valor de los servicios prestados y facturados al corte menos las devoluciones y/o descuentos que para el año 2022 suman \$13.023.556. El valor neto de esta cuenta a 31 diciembre es el siguiente:

INGRESOS OPERAC.	2022	2021	VAR
Ingresos Operacionales	3.878.139.011	2.993.340.345	30%



18. COSTO DE VENTAS

Comprende todos los valores en que incurre la empresa y que tienen relación directa con los servicios prestados, el detalle según el concepto de los costos es el siguiente:

COSTOS	2022	2021	VAR
Materiales Y Suministros	576.374.639	512.719.802	12%
Costos de Personal	538.167.729	501.336.612	7%
Honorarios Medicos	223.724.718	202.706.119	10%
Servicios de Cardiologia	250.962.700	198.950.500	26%
Servicios de Dosimetria	7.157.187	4.650.000	54%
Servicio Tecnica Nuclear	32.000.000	-	100%
Servicios de Tansporte	12.850.208	13.592.432	-5%
Recoleccion de residuos	2.488.687	1.337.865	86%
Control Microbiologico	35.745.300	6.313.800	466%
Servicio de Ambulancia	2.480.000	2.400.000	3%
IVA servicio	119.450	99.530	20%
Mantenimiento Equipos Medicos	118.721.524	213.768.348	-44%
Reparaciones y Adecuaciones	10.063.144	2.530.000	298%
Papeleria para Exámenes	9.564.952	6.086.355	57%
Dotacion y Accesorios Clinicos	10.412.502	12.339.904	-16%
Taxis		1.667.500	-100%
IVA costo	608.643	277.335	119%
TOTAL	\$ 1.831.441.383	\$ 1.680.776.102	9%



19. GASTOS DE ADMINISTRACION

Corresponde a los gastos de operación administrativa y se reconocen en la medida que ocurren los hechos. El siguiente es el detalle con corte a diciembre 31:

GASTOS DE ADMINISTRACION	2022	2021	VAR
Personal	489.998.598	460.372.581	6%
Honorarios	159.415.319	109.279.010	46%
Impuestos Tasas Y Gravámenes	15.398.510	8.548.742	80%
Arrendamientos	11.094.219	21.164.805	-48%
Contribuciones y Afiliaciones	13.522.973	14.382.722	-6%
Seguros	35.149.293	28.106.268	25%
Servicios	78.978.097	78.842.734	0%
Legales	10.185.894	5.582.826	82%
Mantenimiento y reparaciones	40.604.602	40.778.984	0%
Adecuación e Instalación	5.437.720	780.789	596%
Gastos de Viaje	-	237.285	-100%
Depreciaciones	88.334.466	78.479.629	13%
Diversos	45.329.130	34.994.688	30%
Deterioro de Clientes	191.408.499	37.856.930	406%
TOTAL	1.184.857.320	919.407.993	29%

Los Gastos diversos comprende los elementos de aseo y cafetería, útiles y papelería, combustible, Servicio de restaurante, parqueaderos y obsequios.

20. INGRESOS NO OPERACIONALES

Comprende valores que no hacen parte de la actividad productora de renta de la empresa, discriminado así:



NO OPERACIONALES	2022	2021	VAR
Rendimientos Financieros	6.538.948	2.372.266	176%
Reintegro Deterioro de Cuentas	275.351.068	-	100%
Recuperación de costos y gastos	1.252.400	9.593.112	-87%
Venta de equipo de transporte	20.104.771	11.792.000	70%
Diversos	4.294.663	2.783.322	54%
TOTAL	307.541.850	26.540.700	1059%

El reintegro Deterioro de cuentas corresponde a: \$237.238.071 pagados por SaludCoop durante mayo y octubre de 2022; Cafesalud por \$38.112.997 pagados a la empresa entre Julio y diciembre de 2022.

21. GASTOS NO OPERACIONALES

Corresponde a las sumas por gastos no relacionados directamente con el desarrollo del objeto social de la empresa, el detalle de esta cuenta a diciembre 31 es el siguiente:

GASTOS NO OPERACIONALES	2022	2021	VAR
Gastos financieros	1.978.471	2.184.270	-9%
Gravamen a los movimientos financieros	8.195.458	5.248.977	56%
Impuestos Asumidos	42.755	-	100%
Otros Gastos no deducibles	21.885.885	8.901.633	146%
Ajuste al peso	-	15.648	-100%
Donaciones	1.700.000	2.200.000	-23%
Otros Gastos	-	8.623.192	-100%
Multas y Sanciones	92.763.000	-	100%
TOTAL	126.565.569	27.173.720	366%

Son los gastos bancarios que se pagan por el manejo de las cuentas, incluidas las comisiones, chequeras y gastos diversos. Incluye gastos de ejercicios anteriores por menor valor de provisión en impuesto de renta e industria y comercio y valor de sanción de la Dian el cual es un valor no descontable en renta. Del valor del GMF o 4 por mil la Dian permite descontar en renta lo correspondiente al 50% del valor certificado por los bancos, así como el 25% de las donaciones previo el cumplimiento de los requisitos.

Carrera 36 No. 35-53 Barrio El Barzal – Villavicencio (Meta) Tel: 3114532973- 6724507



22. IMPUESTO DE RENTA

Detalla el gasto estimado por el valor del impuesto liquidado sobre la utilidad del ejercicio obtenida al cierre de 2022, así: para el año 2021 la tarifa de impuesto fue del 31% y para el año gravable 2022 subió al 35%.

IMPUESTO DE RENTA	2022	2021
Utilidad o Perdida Antes de Impuestos	1.042.816.591	392.523.230
Gastos no deducibles	120.064.370	65.701.000
Renta Liquida Gravable	1.162.880.961	458.224.230
Impuesto sobre la Renta Y Complementario	407.008.336	142.049.511
Impuesto Diferido	-3.873.431	-4.847.000
Descuento tributario	-2.563.268	0
TOTAL	400.571.637	137.203.000

VYTIS KARANAUSKAS CIUDERIS
Representante legal

MERCY J. GUERRERO ZAPATA
Contador Público TP. 64.978-T

PATRICIA FIGUEREDO CRUZ
Revisor Fiscal TP.138936-T