

MEDICINA NUCLEAR
D I A G N Ó S T I C A



**ESTADOS FINANCIEROS
Y
REVELACIONES
A DICIEMBRE 31 DE 2025**

Carrera 36 No. 35-53 Barrio El Barzal – Villavicencio (Meta) Tel: 3114532973- 6724507



MEDICINA NUCLEAR DIAGNOSTICA S.A.S.

NIT. 822.000.946-4

ESTADO DE SITUACION FINANCIERA

A 31 DE DICIEMBRE DE 2025 Y 2024

(Expresado en Pesos Colombianos)

	Nota	2025	2024	VARIACION	
				ABSOLUTA	RELATIVA
ACTIVO					
Activo Corriente					
Efectivo y Equivalentes del Efectivo	3	784.269.024	560.018.473	224.250.551	40%
Deudores	4	3.617.114.627	2.643.881.719	973.232.908	37%
Total Activo Corriente		4.401.383.651	3.203.900.192	1.197.483.459	37%
Activo no Corriente					
Propiedad, Planta y Equipo	5	5.058.878.200	4.900.819.780	158.058.420	3%
Total Activo no Corriente		5.058.878.200	4.900.819.780	158.058.420	3%
TOTAL ACTIVO		9.460.261.851	8.104.719.972	1.355.541.879	17%
PASIVO					
Pasivo Corriente					
Proveedores	6	26.842.060	102.637.887	-75.795.827	-74%
Acreedores comerciales	7	213.216.044	59.569.120	153.646.924	258%
Impuestos por pagar	8	515.163.072	331.359.303	183.803.769	55%
Beneficios a empleados	9	122.200.572	117.370.131	4.830.441	4%
Otros Pasivos	10	8.145.096	14.582.672	-6.437.576	-44%
Total Pasivo Corriente		885.566.844	625.519.113	260.047.731	42%
Pasivo no Corriente					
Obligaciones a Largo Plazo	11	1.131.727.727	1.035.441.574	96.286.153	9%
Pasivo por impuesto diferido	12	73.172.298	87.859.104	-14.686.806	-17%
Total Pasivo no Corriente		1.204.900.025	1.123.300.678	81.599.347	7%
TOTAL PASIVO		2.090.466.869	1.748.819.791	341.647.078	20%
PATRIMONIO					
Capital Social	13	100.000.000	100.000.000	0	0%
Reservas	14	70.585.089	70.585.089	0	0%
Utilidad o Perdida del ejercicio	15	1.013.894.801	485.887.157	528.007.644	109%
Utilidades acumuladas	16	5.807.595.092	5.321.707.935	485.887.157	9%
Revalorización del patrimonio	17	377.720.000	377.720.000	0	0%
TOTAL PATRIMONIO		7.369.794.982	6.355.900.181	1.013.894.801	16%
TOTAL PASIVO Y PATRIMONIO		9.460.261.851	8.104.719.972	1.355.541.879	17%


VYTIS KARANAUSKAS CIUDERIS
Representante Legal


MERCY J. GUERRERO ZAPATA
Contador Público TP. 64.978-T


PATRICIA FIGUEREDO CRUZ
Revisor Fiscal TP 138936-T

* Las notas anexas hacen parte integral de los estados financieros



MEDICINA NUCLEAR DIAGNOSTICA S.A.S.

NIT. 822.000.946-4


ESTADO DE RESULTADOS

ENERO 1 A DICIEMBRE 31 DE 2025 Y 2024

(Expresado en Pesos Colombianos)

	Nota	VARIACION			
		2025	2024	ABSOLUTA	RELATIVA
Ingresos Operacionales	18	6.549.860.148	4.734.699.048	1.815.161.100	38%
Costo de Ventas	19	2.250.159.395	2.227.062.769	23.096.626	1%
Utilidad Bruta en Ventas		4.299.700.753	2.507.636.279	1.792.064.474	71%
Gastos Operacionales	20	2.838.501.538	1.744.492.525	1.094.009.013	63%
Utilidad Operacional		1.461.199.215	763.143.754	698.055.461	91%
Ingresos no Operacionales	21	72.286.310	118.180.861	-45.894.551	-39%
Gastos no Operacionales	22	57.113.192	86.434.220	-29.321.028	-34%
Utilidad Antes de Impuestos		1.476.372.333	794.890.395	681.481.938	86%
Impuesto de Renta	23	462.477.532	309.003.238	153.474.294	50%
Utilidad Neta		1.013.894.801	485.887.157	528.007.644	109%


VYTAUTAS KARANAUSKAS CIUODERIS
Representante Legal


MERCY J. GUERRERO ZAPATA
Contador Público TP. 64.978-T


PATRICIA FIGUEREDO CRUZ
Revisor Fiscal TP. 138936-T

* Las notas anexas hacen parte integral de los estados financieros



MEDICINA NUCLEAR DIAGNOSTICA S.A.S.

NIT. 822.000.946-4


ESTADO DE CAMBIOS EN EL PATRIMONIO

A DICIEMBRE 31 DE 2025 Y 2024

(Expresado en Pesos Colombianos)

	Saldo inicial 31/12/2024	Variacion 2025	Saldo a 31/12/2025
Acciones Cuotas o Partes de Interés Social			
Saldo al inicio del período	100.000.000		100.000.000
Saldo al final del período	100.000.000		100.000.000
Reservas			
Saldo al inicio del período	70.585.089	-	70.585.089
Saldo al final del período	70.585.089	-	70.585.089
Resultados del Ejercicio			
Saldo al inicio del período	485.887.157		
Traslado a resultados de ejercicios anteriores		- 485.887.157	
Incremento durante el período		1.013.894.801	1.013.894.801
Saldo al final del período	485.887.157	528.007.644	1.013.894.801
Resultados de Ejercicios Anteriores			
Saldo al inicio del ejercicio	5.321.707.935	-	
Traslado a reserva legal		-	
Variación durante el período		485.887.157	
Saldo al final del período	5.321.707.935	485.887.157	5.807.595.092
Superávit por Valorizaciones			
Resultado del ejercicio anterior	377.720.000		377.720.000
Incremento durante el período			
Saldo al final del período	377.720.000		377.720.000
TOTAL PATRIMONIO	6.355.900.181	1.013.894.801	7.369.794.982


VYTAUS KARANAVSKAS CIUDERIS
Representante Legal


MERCY J. GUERRERO ZAPATA
Contador Público TP. 64.978-T


PATRICIA FIGUEREDO CRUZ
Revisor Fiscal TP. 138.936-T


* Las notas anexas hacen parte integral de los estados financieros



MEDICINA NUCLEAR DIAGNOSTICA SAS
Cambios de Flujo de Efectivo
A 31 DE DICIEMBRE DE 2025 Y 2024
(Expresado en Pesos Colombianos)

Flujo De Efectivo por Actividades de Operación	2.025	2.024
Utilidad del ejercicio	1.013.894.801	485.887.157
Partidas Que No Afectan el Efectivo		
Depreciaciones	202.234.347	162.228.668
Revalorización del patrimonio	0	0
Efectivo Generado en Actividades de Operación	1.216.129.148	648.115.825
Cambio en Partidas Operacionales		
Deudores	-973.232.908	-309.253.305
Otras obligaciones a Corto Plazo	96.286.153	-1.006.829
Proveedores	-75.795.827	-404.503.770
Cuentas por pagar	153.646.924	33.837.940
Impuestos, Gravámenes y Tasas	183.803.769	27.503.883
Obligaciones Laborales	4.830.441	-46.887.757
Otros Pasivos	-6.437.576	5.553.910
Flujo de Efectivo Neto en Actividades de Operación	599.230.124	-46.640.103
Actividades de Inversión		
Propiedad, Planta y Equipo	-360.292.767	295.786.885
Flujo de Efectivo Neto en Actividades de Inversión	-360.292.767	295.786.885
Actividades de Financiación		
Cambios en Partidas de Financiación		
Diferidos	-14.686.806	-5.650.065
Flujo de Efectivo Neto en Actividades de Financiación	-14.686.806	-5.650.065
Aumento (disminución) en el efectivo	224.250.551	243.496.717
Efectivo al comienzo del periodo	560.018.473	316.521.756
Efectivo al final del periodo	784.269.024	560.018.473


VYTIS KARANAUSKAS CIUDERIS
Representante legal


MERCY J. GUERRERO ZAPATA
Contador Público TP. 64.978-T


PATRICIA FIGUEREDO CRUZ
Revisor Fiscal TP. 138936-T



MEDICINA NUCLEAR DIAGNOSTICA SAS

Revelaciones a los Estados Financieros

A DICIEMBRE 31 DE 2025 Y 2024

(Cifras expresadas en pesos colombianos)

1. ENTIDAD REPORTANTE

La Sociedad se constituyó el 14 de noviembre de 1996 según documento privado, bajo la denominación de MEDICINA NUCLEAR DIAGNOSTICA E.U. y registrada en la cámara de comercio con el número 53.690-16 el 19 de noviembre del mismo año, el 16 de octubre de 2011 la sociedad tuvo la siguiente transformación: de empresa unipersonal a sociedad por acciones simplificada, realizando un cambio de razón social, así MEDICINA NUCLEAR DIAGNOSTICA SAS mediante documento privado inscrito el 20 de diciembre de 2011 bajo el número 39143 en la Cámara de Comercio de Villavicencio.

Por documento privado del 19 de mayo de 2023 suscrito por representante legal y registrado en la Cámara de Comercio de Villavicencio bajo el número 98454 del libro IX el día 6 de junio de 2023, se configuró una situación de control: controlante Vytis Karanauskas Ciuoderis.

Es una IPS que presta servicios de radiología e imágenes diagnósticas basada en las técnicas de medicina nuclear; habilitada mediante certificación otorgada por la Secretaría de Salud Departamental de fecha 3 de mayo de 2005 y se rige de acuerdo a la normatividad e instrucciones emitidas por las autoridades que reglamentan y vigilan las entidades de salud y con duración indefinida y domicilio social en la Ciudad de Villavicencio – Meta.

MEDICINA NUCLEAR DIAGNOSTICA SAS pertenece el Grupo 2 PYMES, presenta sus estados financieros de acuerdo con las Normas internacionales de información financiera aceptadas en Colombia (NIIF), establecidas mediante la Ley 1314 de 2009 y reglamentadas mediante los Decretos 3022 de 2013, DUR 2420 de 2015 y demás normas que lo modifican, adicionan, complementan o sustituyen.

2. POLÍTICAS CONTABLES

A continuación, se relacionan las Políticas contables más representativas:

(a) Unidad Monetaria

La empresa ha determinado que el peso colombiano (COP) representa su moneda funcional,



de acuerdo con lo establecido en la sección 30 “Conversión de la moneda extranjera”. Para determinar su moneda funcional, se consideró que el principal ambiente económico de las operaciones de la Compañía es realizado en el mercado nacional. Consecuentemente, las operaciones en otras divisas distintas del peso colombiano se consideran "moneda extranjera".

(b) Periodo Contable

La empresa tiene definido por estatutos efectuar un corte de sus cuentas, preparar y difundir Estados Financieros de propósito general una vez al año, al 31 de diciembre, sin embargo, si se requiere se presentarán con corte diferente.

(c) Efectivo y Equivalentes

Los valores que corresponden a efectivo y equivalentes de efectivo son: caja, bancos, cuentas de ahorro, corrientes y depósitos a corto plazo. MEDICINA NUCLEAR DIAGNOSTICA SAS, considera que una inversión o partida se debe clasificar en efectivo o equivalentes de efectivo cuando sean de gran liquidez, con un vencimiento original igual o menor a (3) meses.

Tanto en el reconocimiento y medición inicial como en la medición posterior, el valor asignado para las cuentas de efectivo y sus equivalentes constituyen el valor nominal, el cual se aproxima al valor razonable, representado en la moneda funcional.

Por otra parte, la entidad realizará el reconocimiento de ingresos y gastos financieros de forma mensual, igualmente las conciliaciones bancarias de forma mensual.

(d) Inversiones

Los instrumentos financieros se reconocen en el balance cuando la entidad se convierte en un participante de los derechos del instrumento (Sección 11.12).

En el momento de la medición inicial, los activos financieros son reconocidos al costo, el cual es el valor razonable determinado más el costo de la transacción (excepto para los activos con renta variable y medidos posteriormente al valor razonable).

Los instrumentos financieros cuyo valor razonable no puede ser medido de forma confiable, deben ser reconocidos al costo. Por tanto, los instrumentos que no cotizan en bolsa, pueden calificar para esta excepción.

(e) Cuentas comerciales por cobrar y otras cuentas por cobrar (corriente)

Las cuentas por cobrar corresponden a afiliados locales y del exterior, empleados, impuestos y gastos pagados por anticipado sobre los que se tienen derechos de recuperación. Las cuentas por cobrar se registran a su valor nominal, siempre que los activos se conviertan en efectivo



dentro del ciclo económico normal (por lo general dentro de los 12 meses). Las cuentas por cobrar que superen el año se reconocen según el método del costo amortizado, menos el valor de deterioro. Tomando como tasa de descuento, la tasa de captación (Tasa de interés pasiva), para las cuentas por cobrar que no estén generando intereses.

(f) Deterioro de cuentas por cobrar

Las cuentas por cobrar corresponden a clientes locales y del exterior, empleados, impuestos y gastos pagados por anticipado sobre los que se tienen derechos de recuperación. Las cuentas por cobrar que superen el año se reconocen según el método del costo amortizado, menos el valor de deterioro.

Al cierre del periodo se determina la recuperabilidad de las cuentas de acuerdo con las fechas estimadas de pago y el valor de recuperable. Para el cálculo de deterioro se desarrolla un análisis de forma individual de acuerdo a las características de cada una de las cuentas por cobrar.

(g) Activos por impuestos corrientes

Las cuentas por cobrar relativas a impuestos se registran por separado en el estado de situación financiera y corresponden a anticipos de impuestos por retenciones realizadas a la empresa. Estos anticipos se clasifican como un menor valor de las cuentas por pagar por este concepto a la DIAN o Hacienda Pública, cuando el pasivo es cubierto en su totalidad y su posición neta es activa.

(h) Propiedades, planta y equipo

Las propiedades, planta y equipo representan los activos tangibles adquiridos para la operación o propósitos administrativos de MEDICINA NUCLEAR DIAGNOSTICA, que no están destinados para la venta en el curso normal de los negocios y cuya vida útil excede de un año.

Se reconocen los activos no corrientes tangibles cuando:

- Es probable que los beneficios económicos futuros asociados con el activo fluyan a la entidad.
- El costo del activo puede ser medido de forma fiable.
- Se relaciona con el objeto social.

El reconocimiento inicial de activos se realiza con base en el costo, incrementado de acuerdo con adiciones, mejoras y reparaciones, que aumenten la cantidad o calidad de la producción o la vida útil del activo de acuerdo con la política.



Los activos con un valor superior a 1 SMMLV (COP \$1.423.500 para el año 2025) y por debajo de 2 SMMLV (COP \$2.847.000 para el año 2025) se reconocen como activos y se deprecian en el mismo año, los superiores a 2 SMMLV se depreciarán según la vida útil establecida.

La medición posterior es el costo para todos los tipos de activos y varía al método de revaluación para terrenos y edificaciones. Todos los cargos inherentes a la depreciación y al deterioro están incluidos dentro del rubro de activos como un menor valor.

La depreciación se calcula con base en línea recta para reconocer el valor depreciable sobre el estimado de la vida útil de los activos.

Los estimados en relación con el valor residual y la vida útil, son actualizados de acuerdo con los conceptos técnicos emitidos.

Para la propiedad, planta y equipo sujeta a depreciación se aplica el deterioro de valor, siempre que existan eventos o circunstancias cambiantes que impliquen la revisión de su valor recuperable. Una pérdida por deterioro es reconocida cuando el valor en libros excede el valor recuperable del activo, el cual es el mayor entre el valor razonable menos los costos para su venta y su valor en uso.

(i) Intangibles

Se reconoce un elemento como activo intangible cuando cumple la totalidad de los siguientes requisitos:

- Que sean identificables. Para el caso de licencias y software que sean separables del hardware.
- Que sean controlables.
- Que su valor pueda ser medido confiable y razonablemente, es el valor nominal acordado con el proveedor o vendedor.
- Que sea probable que la empresa obtenga beneficios económicos futuros.

Aquellas licencias de software que no sean separables del hardware como equipos de cómputo y servidores, constituirán un mayor valor de estos activos y se amortizarán por el tiempo estimado de uso del activo tangible, según se define en la política contable de propiedades, planta y equipo.

La medición inicial y posterior es al costo. Todas las erogaciones posteriores, tales como actualizaciones y mejoras, se capitalizan y se amortizan según su vida útil estimada.

(j) Activos por Impuestos Diferidos

El impuesto sobre la renta diferido se establece utilizando el método del balance, el cual se aplica a las diferencias temporarias entre el valor en libros de activos y pasivos para efectos



financieros y los valores utilizados para propósitos fiscales.

El activo por impuesto sobre la renta se reconoce únicamente cuando se establece una probabilidad razonable de que existirán utilidades gravables futuras suficientes que permitan realizar ese activo.

Según la SECCION 29, los activos por impuestos diferidos y los pasivos por impuestos diferidos deben ser compensados, MEDICINA NUCLEAR DIAGNOSTICA, tiene el derecho de compensar los activos con pasivos del ejercicio y los activos por impuestos diferidos y los pasivos por impuestos diferidos se refieren a los impuestos sobre las ganancias correspondientes a la misma autoridad fiscal.

La medición de los activos por impuestos diferidos se mide utilizando las tasas fiscales que se esperan en el ejercicio en que se realice el activo. Las tasas impositivas y regulaciones fiscales que se utilizarán, corresponden a las estipuladas por la DIAN.

(k) Cuentas por Pagar

Las cuentas por pagar representan obligaciones a cargo de MEDICINA NUCLEAR DIAGNOSTICA, originadas en bienes o en servicios recibidos, registrando por separado las obligaciones a favor de proveedores, vinculados económicos y otros acreedores. Las cuentas por pagar corrientes se reconocen al costo de la transacción y las no corrientes a valor presente, donde su costo es el valor final de la operación, trayendo los pagos futuros a valor presente.

Las cuentas por pagar se registran por el valor del bien o servicio recibido incluyendo cualquier descuento.

(k) Pasivos por impuestos corrientes y otros pasivos

Las cuentas por pagar relativas a impuestos se registran por separado dentro del estado de situación financiera y corresponden a obligaciones por pagar a la DIAN y Hacienda Pública. Estas obligaciones reciben un abono por los anticipos hechos “retenciones en la fuente”. En el caso de que los anticipos sean superiores al valor a pagar, se genera un activo, es decir, se genera una cuenta por cobrar por impuestos. Estas partidas se reconocen por el valor original de la transacción y no se descuentan a menos que se tenga la facultad para hacerlo, producto de un contrato o acuerdo específicamente negociado con el fisco.

(l) Otros pasivos financieros

Se reconocen los pasivos financieros en el momento en que MEDICINA NUCLEAR DIAGNOSTICA, se convierte en parte obligada (adquirente de obligaciones), según los términos contractuales de la operación, lo cual sucede usualmente cuando se recibe el préstamo (dinero). Se miden inicialmente por su valor nominal menos los costos de transacciones directamente atribuibles a la obligación financiera.



Los pasivos financieros a corto plazo sin tasa de interés establecida se miden por el valor del contrato original si el efecto del descuento calculado no es importante. Por ende, los flujos de efectivo relativos a los pasivos financieros a corto plazo, en principio no se descontarán trayéndolos a valor presente. Los pasivos financieros con términos originales de más de doce (12) meses se reclasifican como corrientes en el momento de su liquidación dentro de los doce meses siguientes a la fecha del balance.

Los intereses de los pasivos corrientes, por ejemplo, préstamos a corto plazo, se presentan en la cuenta de gastos por intereses, si son ejecutables inmediatamente y no reconocidos como parte obligación que devenga intereses.

En la contabilización inicial de una deuda los costos de la transacción que superan el 5% del valor nominal de la deuda se reconocen como un mayor valor de la obligación. Los intereses y pagos se reconocen de forma mensual.

Los depósitos de los bancos a corto plazo y otros pasivos financieros son valuados por los montos a pagar.

(m)Otras provisiones corrientes

Se reconocen los pasivos financieros en el momento en que MEDICINA NUCLEAR DIAGNOSTICA, se convierte en parte obligada (adquirente de obligaciones), según los términos contractuales de la operación, lo cual sucede usualmente cuando se recibe el préstamo (dinero). Se miden inicialmente por su valor nominal menos los costos de transacción directamente atribuibles a la obligación financiera.

Los pasivos financieros a corto plazo sin tasa de interés establecida se miden por el valor del contrato original si el efecto del descuento calculado no es importante. Por ende, los flujos de efectivo relativos a los pasivos financieros a corto plazo, en principio no se descontarán trayéndolos a valor presente. Los pasivos financieros con términos originales de más de doce (12) meses se reclasifican como corrientes en el momento de su liquidación dentro de los doce meses siguientes a la fecha del balance.

Los intereses de los pasivos corrientes, por ejemplo, préstamos a corto plazo, se presentan en la cuenta de gastos por intereses, si son ejecutables inmediatamente y no reconocidos como parte obligación que devenga intereses.

En la contabilización inicial de una deuda los costos de la transacción que superan el 5% del valor nominal de la deuda se reconocen como un mayor valor de la obligación. Los intereses y pagos se reconocen de forma mensual.

Los depósitos de los bancos a corto plazo y otros pasivos financieros son valuados por los montos a pagar.



(n) Otras provisiones corrientes

El reconocimiento de una provisión representa un pasivo calificado como probable, cuyo monto se puede estimar con fiabilidad, pero su valor exacto final y la fecha de pago son inciertos, cuando a raíz de un suceso pasado la empresa tiene la obligación y/o compromiso, ya sea implícito o legal, de responder ante un tercero.

MEDICINA NUCLEAR DIAGNOSTICA, reconoce las provisiones cuando cumplen la totalidad de los siguientes requisitos:

- A raíz de un suceso pasado MEDICINA NUCLEAR DIAGNOSTICA, tiene la obligación y/o compromiso, ya sea implícito o legal, de responder ante un tercero.
- La probabilidad de que MEDICINA NUCLEAR DIAGNOSTICA, tiene que desprenderse de recursos financieros para cancelar tal obligación es mayor a la probabilidad de que no ocurra.
- Se puede realizar una estimación confiable del monto de la obligación, aunque su plazo de liquidación y valor no sea conocido.

(o) Pasivos por Impuestos Diferidos

Basados en la SECCION 29, los activos y pasivos por impuestos diferidos son compensados si MEDICINA NUCLEAR DIAGNOSTICA, tiene el derecho de compensar los activos con el pasivo impositivo del ejercicio y los activos por impuestos diferidos y los pasivos por impuestos diferidos si son recaudados por la misma entidad fiscal.

El impuesto a la renta diferido se provisiona en su totalidad, por el método del balance, sobre las diferencias temporarias que surgen entre las bases tributarias de activos y pasivos y sus respectivos valores mostrados en los estados financieros. Los activos y pasivos por impuestos diferidos no son descontados

Pasivos por impuesto diferido se mide utilizando las tasas fiscales que se esperan en el ejercicio en que se liquide el pasivo.

Las tasas impositivas y regulaciones fiscales (leyes) utilizadas son las promulgadas a la fecha del balance.

(p) Capital Emitido

Comprende el valor total de los aportes iniciales y los posteriores aumentos o disminuciones que los accionistas ponen a disposición de la empresa mediante acciones de acuerdo con escrituras públicas de constitución o reformas, o suscripción de acciones, con el lleno de los requisitos legales.



(q) Ganancias Acumuladas

Comprende el valor de los resultados obtenidos en ejercicios anteriores por excedentes acumulados que estén a disposición del máximo órgano social o por pérdidas acumuladas no enjugadas. En la adopción por primera vez, se reconocieron los ajustes resultantes de sucesos y transacciones derivados de la aplicación de la normatividad internacional, que generan diferencias con los Políticas de Contabilidad Generalmente Aceptadas (PCGA) anteriores.

(r) Otras Reservas

Se registran como reservas las apropiaciones autorizadas por la Asamblea de delegados, con cargo a los resultados del año para el cumplimiento de disposiciones legales o para cubrir los planes de expansión o necesidades de financiamiento. El Código de Comercio obliga a la empresa apropiarse el 10% de sus utilidades netas anuales como reserva legal. La reserva legal obligatoria no es distribuible antes de la liquidación de la empresa, pero puede utilizarse para absorber o reducir pérdidas netas anuales, si la Asamblea General así lo dispone.

(s) Reconocimiento de Ingresos y Gastos

Los ingresos y gastos se imputan en función del criterio del devengo. Los ingresos ordinarios se reconocen cuando se produce la entrada bruta de beneficios económicos originados en el curso de las actividades de la empresa durante el periodo, siempre que dicha entrada de beneficios provoque un incremento en el patrimonio total que no esté relacionado con las aportaciones de los propietarios de ese patrimonio y estos beneficios puedan ser valorados con fiabilidad. Los ingresos ordinarios se valoran por el valor razonable de la contrapartida recibida o por recibir, derivada de los mismos.

Solo se reconocen ingresos ordinarios derivados de la prestación de servicios cuando pueden ser estimados con fiabilidad y en función del grado de realización de la prestación del servicio a la fecha del estado de situación financiera.

(t) Estado de Flujos de Efectivo

Para la presentación del estado de flujos de efectivo, Medicina Nuclear aplica el método indirecto, presentando su clasificación mediante las siguientes actividades:

- i. Actividades de operación:** son las actividades que constituyen la principal fuente de ingresos ordinarios de Medicina Nuclear, así como otras actividades que no puedan ser calificadas como de inversión o financiación.
- ii. Actividades de inversión:** constituyen las actividades de adquisición, enajenación o disposición por otros medios de activos a largo plazo y otras inversiones no incluidas en el efectivo y sus equivalentes.



iii. **Actividades de financiación:** actividades que producen cambios en el tamaño y composición del patrimonio neto y de los pasivos de carácter financiero.

EVENTOS SUBSECUENTES

La Administración no tiene conocimiento de ningún hecho relevante que pudiera llegar a afectar los estados financieros aquí presentados.

MEDICINA NUCLEAR DIAGNOSTICA SAS, excluye de la cifra de ingresos ordinarios aquellas entradas brutas de beneficios económicos recibidas cuando actúa como participe gestor por cuenta de terceros, registrando únicamente como ingresos ordinarios los correspondientes a su propia actividad.

La empresa registra por el monto neto los contratos de compra o venta de elementos no financieros que se liquidan por el neto en efectivo o en otro instrumento financiero. Los contratos que se han celebrado y se mantienen con el objetivo de recibir o entregar dichos elementos no financieros, se registran de acuerdo con los términos contractuales de la compra, venta o requerimientos de utilización esperados por la entidad.

Los ingresos o gastos por intereses se contabilizan considerando la tasa de interés efectiva aplicable al principal pendiente de amortizar durante el periodo de devengo correspondiente.

Los criterios de reconocimiento de ingresos y gastos mencionados son aplicados a todos los proyectos establecidos por la empresa.

3. EFECTIVO Y EQUIVALENTES

Son los dineros disponibles en caja general y caja menor, cuentas bancarias corrientes y de ahorro existentes al cierre del periodo contable, estos valores se encuentran sin ninguna restricción para su disposición. Las otras inversiones corresponden al saldo del FIC con el banco Itaú y los CDT No. 49197024-4 y 4919748-7 con el banco BBVA, se descomponen así:

EFECTIVO Y EQUIVALENTES	2025	2024	VARIACION	
			ABSOLUTA	%
Caja General	303.192	3.808.241	-3.505.049	-92%
Cajas Menores	295.000	500.000	-205.000	-41%
Cuentas de Ahorro	226.552.597	138.079.934	88.472.663	64%
Cuentas Corrientes	21.191.679	5.846.692	15.344.987	262%
Fondos Fiduciarios a la Vista	2.065.314	871.918	1.193.396	137%
Otras inversiones -CDT	533.861.242	410.911.688	122.949.554	30%
TOTAL	784.269.024	560.018.473	224.250.551	40%



4. DEUDORES

Representa la partida de cuentas por cobrar a clientes derivada de la prestación de los servicios de salud, los anticipos de impuestos por concepto de la retención en la fuente que descuentan las entidades al momento del pago de los servicios y los demás conceptos que se detallan a continuación:

DEUDORES	2.025	2.024	VARIACION	
			ABSOLUTA	%
Clientes	4.227.689.341	2.923.704.001	1.303.985.340	45%
Giros por aplicar	- 1.112.660.369	- 661.042.944	-451.617.425	68%
Anticipos y avances	17.565.363	15.929.711	1.635.652	10%
Anticipo de impuestos y contribuciones	402.423.758	248.876.572	153.547.186	62%
Cuentas por cobrar a trabajadores	62.388.252	106.717.455	-44.329.203	-42%
Incapacidades	5.797.991	3.896.665	1.901.326	49%
Otros deudores - CDT	8.110.032	0	8.110.032	100%
Deudas de difícil cobro	1.613.795.777	786.310.972	827.484.805	105%
Deterioro de cuentas por cobrar	- 1.607.995.518	- 780.510.713	-827.484.805	106%
TOTAL	3.617.114.627	2.643.881.719	973.232.908	37%

A continuación, se detallan los valores más representativos de la cartera discriminado por entidad y comparativo neto 2025 y 2024, así:



ENTIDAD	SALDO DIC 2025	GIROS POR APLICAR	NETO 2025	NETO 2024	VARIACION	
					ABSOLUTA	%
EPS SANITAS	1.322.472.439		1.322.472.439	806.749.756	515.722.683	64%
NUEVA EPS	1.006.030.559	-1.005.911.017	119.542	701.684.635	-701.565.093	-100%
CAPITAL SALUD	688.100.269	-2.209.808	685.890.461	61.926.496	623.963.965	1008%
CAJACOPI EPS SAS	271.246.601	-2.709.521	268.537.080	141.136.200	127.400.880	90%
FAMISANAR SAS	259.196.112	-3.433.675	255.762.437	225.473.785	30.288.652	13%
PATRIMONIOS AUTONOMOS	215.170.634	-62.455.695	152.714.939	153.566.560	-851.621	-1%
CAPRESOCA EPS	125.111.500	-3.025.266	122.086.234	31.601.419	90.484.815	286%
SALUD TOTAL EPS-S S.A	90.323.081	-12.684.148	77.638.933	76.635.698	1.003.235	1%
COLSANITAS	44.672.439	0	44.672.439	27.646.058	17.026.381	62%
ASEGURAMIENTO EN SALUD	28.619.500	0	28.619.500	11.293.926	17.325.574	153%
MEDPLUS	23.196.065	-14.735.092	8.460.973	8.031.795	429.178	5%
COLMEDICA	19.916.086	-224.136	19.691.950	2.843.678	16.848.272	592%
MEDISANITAS	18.636.103	-2.067.899	16.568.204	4.764.513	11.803.691	248%
COOMEVA MP	5.801.947	-1.561.025	4.240.922	2.483.308	1.757.614	71%
POSITIVA COMPAÑIA DE SEGUROS	4.570.097	-1.176.508	3.393.589	118.951	3.274.638	2753%
SEGUROS BOLIVAR	1.110.064	0	1.110.064	720.685	389.379	54%
LABORATORIO CLINICO BIOLAB	720.000	0	720.000	0	720.000	100%
COMPENSAR	530.000	-466.581	63.419	0	63.419	100%
CONSTANZA CABAL	530.000	0	530.000	0	530.000	100%
ECOPETROL S.A	153.541	0	153.541	3.476.418	-3.322.877	-96%
INGRESOS POR FACTURAR	101.582.302	0	101.582.302	0	101.582.302	100%
MALLAMAS EPS	0	0	0	2.507.174	-2.507.174	-100%
TOTALES	4.227.689.341	-1.112.660.369	3.115.028.970	2.262.661.055	852.367.913	38%

Para realizar la estimación de las cuentas incobrables, se tienen en cuenta aquellas facturas o cuentas por cobrar que superan los 360 días a partir de la fecha de vencimiento de mora que no tengan anticipos pendientes por aplicar.

Las cuentas por cobrar no generan intereses y están dentro de un periodo corriente de 360 días.

Se realizó análisis de cuentas por cobrar de manera individual y se determinó a la fecha de corte cuales presentaban deterioro de valor; de igual manera se efectuó el análisis del costo amortizado a las cuentas por cobrar que superaron los 360 días de plazo.



Deterioro en las cuentas por cobrar

Para el cálculo del deterioro se incluye el valor total de cuentas con 360 días de mora sobre el vencimiento, el valor total de cuentas en cobro jurídico y valor total de cuentas con riesgo de pérdida por situación puntual de cada una. Es de anotar que en el evento que en años posteriores se reciban pagos de estas sumas deterioradas se deberá llevar como un ingreso gravable en dicho año.

DETERIORO CUENTAS POR COBRAR	2025	2024	VARIACION	
			ABSOLUTA	%
Nueva Eps	827.484.805	0	827.484.805	100%
Medimás Eps	542.788.075	542.788.075	0	0%
Gabriel Hurtado Orozco	150.000.000	150.000.000	0	0%
Comparta Eps En Liquidacion	44.134.341	44.134.341	0	0%
Famisanar Eps	24.852.744	24.852.744	0	0%
Capital salud	10.653.929	10.653.929	0	0%
Cajacopi	5.409.217	5.409.217	0	0%
Colmédica	1.791.645	1.791.645	0	0%
Unión Temporal Medisalud	558.610	558.610	0	0%
Dpto Adtvo del Salud del Meta	294.000	294.000	0	0%
Eps Sanitas	28.152	28.152	0	0%
TOTAL	1.607.995.518	780.510.713	827.484.805	106%

5. PROPIEDAD PLANTA Y EQUIPO

La depreciación se calcula con base en el método de línea recta tomando como importe depreciable el costo histórico menos el valor residual. Se determina que el valor residual para todas las clases de activos fijos el del 0% con excepción de Construcciones y Edificaciones que se estableció un valor residual del 40% sobre el avalúo técnico.



Vida útil para los Activos de la entidad	
Clase Activo	Vida útil (años)
Edificaciones	100
Maquinaria (Equipo Médico)	20
Muebles y enseres	20
Equipo de oficina	15
Equipo de computo	7
Equipo de comunicaciones	7
Vehículos	15

El detalle de esta cuenta a 31 de diciembre es el siguiente:

Clase de Activo	Saldo a 31/12/2024	Compra de Activos Fijos	Ingreso de activos/ajuste	Saldo a 31/12/2025
Terrenos Rurales	265.000.000	-	-	265.000.000
Construcciones y edificaciones	2.633.226.552	39.098.647	-	2.672.325.199
Maquinaria y equipo	67.496.494	-	-	67.496.494
Equipo de oficina	95.117.481	5.179.010	230.000	100.526.491
Equipo de computación y comunicación	71.939.485	18.311.200	-	90.250.685
Equipo médico-científico	2.595.443.577	14.280.000	-	2.609.723.577
Flota y equipo de transporte	3.000.000	-	280.500.000	283.500.000
Depreciacion Acumulada	- 830.403.809	- 199.540.437	-	- 1.029.944.246
TOTAL	4.900.819.780	- 122.671.580	280.730.000	5.058.878.200

Se adquieren los siguientes elementos durante el 2025:

DESCRIPCION	CONSTRUCCIONES
IMPERMEABILIZACION.-PISO NUEVO Y CUBIERTA	39.098.647

DESCRIPCION	FECHA COMPRA	EQUIPO OFICINA
IPAD 11" A 16 256 GB WIFI	NOV 26/2025	2.299.010
4 ESCRITORIOS AREA FACT Y CONTABILIDAD	MAYO 9/2025	2.880.000
	TOTAL:	5.179.010



DESCRIPCION	FECHA COMPRA	EQUIPOS DE COMPUTO
COMPUTADOR JANUS PARA AUX CONTABLE	ENERO 4/2025	2.300.000
COMPUTADOR DE ESCRITORIO	FEBR 20/2025	2.350.000
3 DISCOS DUROS 4TB PORTABLE	FEBRE 27/2025	3.903.200
COMPUTADOR AIO 27" LENOVO PARA CONTAB	MARZO 7/2025	2.489.000
COMPUTADOR CORE I5 12VA GEN PARA FISICO	ABR 4 /2025	2.390.000
COMPUTADOR CORE I5 12VA GEN PARA AUX FACT	ABR 4 /2025	2.390.000
COMPUTADOR AIO 27" LENOVO PARA GERENCIA	JUNIO 11/2025	2.489.000
	TOTAL:	18.311.200

DESCRIPCION	FECHA COMPRA	MAQUINARIA Y EQUIPO
DESEFRIBILADOR MONITOR BIFÁSICO MARCA AMOUL	AGOSTO 13/2025	14.280.000

6. PROVEEDORES

Son sumas por suministro de bienes y/o servicios que tienen relación directa con el objeto de la empresa y que a diciembre 31 de 2025 se encontraban pendientes de pago pero que no presentan mora a ese corte.

PROVEEDOR	2.025	2.024	VARIACION	
			ABSOLUTA	%
Siemens healthcare S.A.S	9.890.000	6.697.907	3.192.093	48%
Comci SAS	5.703.260	3.185.597	2.517.663	79%
Sociedad Cardiologica Colombiana	5.664.400	2.332.400	3.332.000	143%
Cardioriente Ltda	2.832.200	4.831.400	-1.999.200	-41%
Merakids Medical Center SAS	2.665.600	4.331.600	-1.666.000	-38%
Inbiocol de Colombia	53.550	0	53.550	100%
Selig de Colombia	33.050	0	33.050	100%
Isomedix	0	59.740.043	-59.740.043	-100%
Erwin Eladio Silva Cardona	0	10.182.200	-10.182.200	-100%
Nucleofarma sas	0	9.262.500	-9.262.500	-100%
Centro de Cardiologia Infantil	0	1.666.000	-1.666.000	-100%
Radproct SAS	0	408.240	-408.240	-100%
TOTAL	26.842.060	102.637.887	-75.795.827	-74%



7. ACREEDORES COMERCIALES

El plazo establecido para pago a proveedores o prestadores de servicios es de aproximadamente 30 días después de radicada la factura. Las cuentas por pagar no generan intereses y están dentro de un periodo corriente (corto plazo) de pago inferior a los 365 días.

El detalle de esta cuenta a 31 de diciembre de 2025 es el siguiente:

CUENTAS POR PAGAR	2.025	2.024	VARIACION	
			ABSOLUTA	%
Previs IPS SAS	96.500.000	608.384	95.891.616	15762%
Ingauco S.A.S.	91.196.100	0	91.196.100	100%
Luis Miguel Escobar	21.533.638	19.198.000	2.335.638	12%
Qusoft	1.389.000	0	1.389.000	100%
Wilfer Anderson Guiza	1.020.000	0	1.020.000	100%
Servicios profesionales de limpieza	975.850	0	975.850	100%
Censelc Limitada	328.620	0	328.620	100%
Grupo Dalisa	177.600	0	177.600	100%
Avances Software	95.236	0	95.236	100%
Radiological Protection Services S.A.S	0	8.911.500	- 8.911.500	-100%
Clinisuministros sas	0	5.842.383	- 5.842.383	-100%
Fabian Dario Santos	0	5.290.440	- 5.290.440	-100%
Ledys lorena landinez	0	5.000.000	- 5.000.000	-100%
Mercy Janneth Guerrero Zapata	0	2.200.000	- 2.200.000	-100%
Julio Arturo Aleman Benavides	0	2.160.000	- 2.160.000	-100%
Bioanálisis Farmaceuticos	0	1.865.595	- 1.865.595	-100%
William Fernando Restrepo	0	1.584.486	- 1.584.486	-100%
Kawak Col SAS	0	1.351.000	- 1.351.000	-100%
Brian Jair Ciprian Rojas	0	1.340.385	- 1.340.385	-100%
Patricia Figueredo	0	1.262.000	- 1.262.000	-100%
Hoteles Estelar SA	0	929.800	- 929.800	-100%
Pedro Jimenez Peña	0	480.000	- 480.000	100%
Oscar Ivan Gonzalez	0	440.000	- 440.000	100%
Maria Luisa Carreño	0	374.500	- 374.500	100%
Ambulancias del llano	0	250.000	- 250.000	100%
West Army Security Ltda	0	217.597	- 217.597	100%
Fabio Alexander Bonilla Rojas	0	150.000	- 150.000	100%
Serrano Prada Ltda	0	113.050	- 113.050	100%
TOTAL	213.216.044	59.569.120	153.646.924	258%



8. IMPUESTOS POR PAGAR

La composición de pasivos por impuestos corrientes corresponde principalmente al estimado del impuesto de renta que se esperan declarar y cancelar en el año 2026 una vez se haya realizado el respectivo cierre de fin del ejercicio y se realice el cruce con las retenciones en la fuente practicadas a la entidad durante el periodo, así como las autorretenciones. El valor de retención en la fuente corresponde al mes de diciembre que se declaró y pagó a la Dian en el mes de enero de 2026 y el correspondiente impuesto de industria y comercio por las ventas realizadas a empresas de medicina prepagada, particulares, entidades aseguradoras y otras diferentes a EPS.

IMPUESTOS POR PAGAR	2.025	2.024	VARIACION	
			ABSOLUTA	%
Retencion en la fuente	28.856.734	10.602.000	18.254.734	172%
Industria y comercio	9.142.000	6.104.000	3.038.000	50%
Renta y Complementarios	477.164.338	314.653.303	162.511.035	52%
TOTAL	515.163.072	331.359.303	183.803.769	55%

9. BENEFICIOS A EMPLEADOS

Las Cesantías se consignan antes del 14 de febrero del año 2026 en los Fondos como son Fondo Nacional ahorro, Fondo de Cesantías Protección y en Porvenir cumpliendo con las normas legales. El valor de los intereses sobre las cesantías se cancela junto con la nómina del mes de enero de 2026 y las vacaciones en la medida que se cumplen los periodos de cada empleado, al igual que el saldo de nómina se cancela en el primer día hábil del mes de enero de 2026 correspondiente a liquidaciones de empleados.

Los aportes a fondos de Pensión, salud y parafiscales, corresponde a la planilla de seguridad social del mes de diciembre que se cancela en los primeros días del mes de enero de 2026.



BENEFICIOS A EMPLEADOS	2025	2024	VARIACION	
			ABSOLUTA	%
Cesantias Consolidadas	61.070.540	54.374.849	6.695.691	12%
Vacaciones	31.222.984	26.181.860	5.041.124	19%
Nomina por pagar	443.879	10.750.600	- 10.306.721	-96%
Interes de Cesantias	6.998.572	6.263.536	735.036	12%
Prima de Servicios	2.194.123	1.754.286	439.837	25%
Aportes a Pension	12.344.900	9.029.400	3.315.500	37%
Aportes a Salud	2.940.074	4.060.600	- 1.120.526	-28%
Aportes a Icbf, Sena y Cofrem	2.933.000	3.322.000	- 389.000	-12%
Aportes Arl	2.052.500	1.633.000	419.500	26%
TOTAL	\$ 122.200.572	\$ 117.370.131	4.830.441	4%

10. OTROS PASIVOS

Comprende entre otros, los copagos o cuotas moderadoras que se recudan a través de los pacientes y son descontadas cuando se le genera la factura a la entidad, también valores descontados a empleado para consignar a nombre de Cofrem según solicitud recibida del mismo.



ENTIDAD	2025	2024	VARIACION	
			ABSOLUTA	%
ECOPETROL	4.165.160	0	4.165.160	100%
LABORATORIO CLINICO BIOLAB S.A.S.	705.600	705.600	0	0%
LA EQUIDAD SEGUROS DE VIDA	695.800	0	695.800	100%
EPS SANITAS	647.884	6.284.409	- 5.636.525	-90%
PIJAOS	539.264	0	539.264	100%
SOCIEDAD CLINICA EMCOSALUD	494.262	0	494.262	100%
MARGARITA MUÑOZ - PARA COFREM	365.800	365.723	77	0%
WILSON CESPEDES	350.000	0	350.000	100%
FAMISANAR SAS	151.726	1.065.836	- 914.110	-86%
SALUD TOTAL EPS	29.600	592.300	- 562.700	-95%
ANT - LICENCIA MATERNIDAD LINA	0	2.846.698	- 2.846.698	-100%
CONSIG SIN IDENTIF- ASSISPREX SAS	0	1.273.000	- 1.273.000	-100%
CAJACOPI	0	378.423	- 378.423	-100%
COLMEDICA	0	240.850	- 240.850	-100%
ANA ISABEL SERRATO	0	225.121	- 225.121	-100%
CONSIGNACIONES SIN IDENTIFICAR	0	216.100	- 216.100	100%
CAPITAL SALUD	0	166.900	- 166.900	-100%
NUEVA EPS	0	79.562	- 79.562	-100%
COOMEVA MP	0	78.400	- 78.400	-100%
MEDPLUS	0	63.750	- 63.750	-100%
TOTAL	8.145.096	14.582.672	- 6.437.576	-44%

11. OBLIGACIONES A LARGO PLAZO

Obligaciones con particulares por pagar a diciembre 31 de 2025 producto de préstamos durante el año.

OBLIGACIONES A LARGO PLAZO	2025	2024	VARIACION	
			ABSOLUTA	%
Con particulares	1.131.727.727	1.035.441.574	96.286.153	9%
TOTAL	1.131.727.727	1.035.441.574	96.286.153	9%

12. PASIVO POR IMPUESTO DIFERIDO

Este valor para el año 2025 se da por las diferencias temporales que surgen entre las bases



contables y fiscales de la depreciación; se aplica la tasa del 15% por ganancia ocasional.

PASIVO DIFERIDO	2025	2024	VARIACION	
			ABSOLUTA	%
Impuesto diferido	73.172.298	87.859.104	-14.686.806	-17%
TOTAL	73.172.298	87.859.104	-14.686.806	-17%

13. CAPITAL SOCIAL

CAPITAL SOCIAL	2025	2024	VARIACION	
			ABSOLUTA	%
Capital autorizado, suscrito y pagado	100.000.000	100.000.000	0	0%
TOTAL	100.000.000	100.000.000	0	0%

14. RESERVAS

La entidad está obligada a apropiar como reserva legal el 10% de sus utilidades netas anuales, hasta que el saldo de la reserva sea equivalente al 50% del capital suscrito, esta reserva no es distributable antes de la liquidación de la empresa, pero por Ley se puede utilizar para absorber o reducir pérdidas previa autorización de la Asamblea general y son de libre disponibilidad de la misma, las apropiaciones hechas en exceso del 50% antes mencionado.

RESERVAS	2025	2024	VARIACION	
			ABSOLUTA	%
Reserva legal	70.585.089	70.585.089	0	0%
TOTAL	70.585.089	70.585.089	-	0%

15. UTILIDAD DEL EJERCICIO

Es el resultado de restar de los ingresos los costos y gastos realizados durante el año y al cierre del ejercicio comprendido de enero 1 a diciembre 31 se tiene lo siguiente:

UTILIDAD DEL EJERCICIO	2025	2024	VARIACION	
			ABSOLUTA	%
Utilidad del ejercicio	1.013.894.801	485.887.157	528.007.644	109%



16. UTILIDADES ACUMULADAS

La variación con respecto al año anterior corresponde al traslado de la utilidad del año 2024 aprobada en Asamblea.

UTILIDADES ACUMULADAS	2025	2024	VARIACION	
			ABSOLUTA	%
Utilidades Acumuladas	5.807.595.092	5.321.707.935	485.887.157	9%

17. REVALORIZACION DEL PATRIMONIO

Corresponde al ajuste de las propiedades realizadas en el año 2023.

REVALORIZACION DEL PATRIMONIO	2025	2024	VARIACION	
			ABSOLUTA	%
Revalorización del patrimonio	377.720.000	377.720.000	0	0%

18. INGRESOS OPERACIONALES

Registra en valor de los servicios prestados y facturados al corte, menos las devoluciones. El valor neto de esta cuenta a 31 diciembre es el siguiente:

INGRESOS OPERACIONALES	2025	2024	VARIACION	
			ABSOLUTA	%
Ingresos operacionales	6.549.860.148	4.734.699.048	1.815.161.100	38%
TOTAL	6.549.860.148	4.734.699.048	1.815.161.100	38%

Discriminados así:



ENTIDAD	2.025	2.024	VARIACION	
			ABSOLUTA	%
EPS SANITAS	1.758.115.757	1.253.215.444	504.900.313	40%
CAPITAL SALUD	1.300.414.448	649.111.979	651.302.469	100%
NUEVA EPS	746.756.808	818.524.105	- 71.767.297	-9%
SALUD TOTAL EPS	593.816.727	441.099.555	152.717.172	35%
FIDEICOMISOS PATRIMONIOS AUTONOMOS	484.832.054	179.407.200	305.424.854	170%
FAMISANAR SAS	349.858.992	322.807.389	27.051.603	8%
PROTEGER EPS SAS	307.040.261	0	307.040.261	100%
CAPRESOCA EPS	195.408.079	42.194.286	153.213.793	363%
PARTICULAR	191.670.747	108.228.107	83.442.640	77%
COLSANITAS	190.753.461	167.895.637	22.857.824	14%
REGIONAL DE ASEG- POLICIA NAL	143.192.772	134.971.615	8.221.157	6%
ECOPETROL	92.496.951	98.949.616	- 6.452.665	-7%
COLMEDICA	52.539.325	39.899.044	12.640.281	32%
MEDISANITAS	40.620.391	19.388.013	21.232.378	110%
MEDPLUS	37.839.710	26.052.882	11.786.828	45%
COOMEVA MP	18.479.961	9.199.796	9.280.165	101%
MALLAMAS EPS	15.081.775	11.892.961	3.188.814	27%
POSITIVA CIA DE SEGUROS	13.321.745	19.141.488	- 5.819.743	-30%
LABORATORIO CLINICO BIOLAB	6.480.000	2.160.000	4.320.000	200%
SEGUROS BOLIVAR	6.090.003	3.791.531	2.298.472	61%
SEGUROS DE VIDA SURAMERICANA	2.480.192	2.202.101	278.091	13%
PIJAOS SALUD EPS	1.535.640	947.267	588.373	62%
COMPENSAR EPS	530.000	60.916.738	- 60.386.738	-99%
CLINICA EMCOSALUD	504.349	200.000	304.349	152%
CAJACOPI	0	292.082.023	- 292.082.023	-100%
UNION TEMPORAL MEDISALUD	0	30.420.271	- 30.420.271	-100%
TOTAL	6.549.860.148	4.734.699.048	1.815.161.100	38%

19. COSTO DE VENTAS

Comprende todos los valores en que incurre la empresa y que tienen relación directa con los servicios prestados, el detalle según el concepto de los costos es el siguiente:



CONCEPTO DEL COSTO	2025	2024	VARIACION	
			ABSOLUTA	%
Materiales Y Suministros	509.213.382	720.213.351	- 210.999.969	-29%
Costos de Personal	499.634.742	595.993.425	- 96.358.683	-16%
Servicios de Cardiología	361.861.200	321.340.200	40.521.000	13%
Honorarios Medicos	300.974.269	311.649.983	- 10.675.714	-3%
Mantenimiento Equipos Medicos	225.315.605	141.026.164	84.289.441	60%
Servicio de Ambulancia	103.000.000	3.000.000	100.000.000	3333%
Servicios de Transporte	77.460.000	13.065.459	64.394.541	493%
Servicio Tecnica Nuclear	59.530.369	23.360.309	36.170.060	155%
Control Microbiologico	32.246.368	40.952.046	- 8.705.678	-21%
Dotacion y Accesorios Clinicos	26.365.883	8.184.147	18.181.736	222%
Papeleria para Examenes	23.608.052	10.557.268	13.050.784	124%
Servicios de Dosimetria	10.330.514	6.556.000	3.774.514	58%
Trámites y licencias	7.776.247	0	7.776.247	100%
Reparaciones y Adecuaciones	5.788.700	24.643.650	- 18.854.950	-77%
IVA costo	3.919.334	3.570.953	348.381	10%
Recoleccion de residuos hospitalarios	3.134.730	2.949.814	184.916	6%
TOTAL	2.250.159.395	2.227.062.769	23.096.626	1%

20. GASTOS OPERACIONALES

Corresponde a los gastos de operación administrativa y se reconocen en la medida que ocurren los hechos. El siguiente es el detalle con corte a diciembre 31:

Los Gastos diversos comprende los elementos de aseo y cafetería, útiles y papelería, combustible, Servicio de restaurante, parqueaderos y obsequios. El deterioro de cartera comprende el valor con NUEVA EPS.



GASTOS OPERACIONALES	2025	2024	VARIACION	
			ABSOLUTA	%
Personal	1.091.199.951	759.759.306	331.440.645	44%
Honorarios	223.748.876	159.697.231	64.051.645	40%
Depreciaciones	202.234.347	162.228.668	40.005.679	25%
Servicios	171.472.806	178.049.948	- 6.577.142	-4%
Mantenimiento y reparaciones	85.758.001	44.347.812	41.410.189	93%
Diversos	63.426.381	76.314.188	- 12.887.807	-17%
Adecuacion e Instalacion	60.110.676	71.499.160	- 11.388.484	-16%
Seguros	48.000.404	41.162.080	6.838.324	17%
Impuestos Tasas Y Gravamenes	23.323.000	19.868.000	3.455.000	17%
Legales	17.434.107	15.471.571	1.962.536	13%
Arrendamientos	15.687.209	14.934.592	752.617	5%
Contribuciones y Afiliaciones	5.447.994	4.022.351	1.425.643	35%
Gastos de Viaje	3.172.983	5.729.120	- 2.556.137	-45%
Deterioro cartera	827.484.803	191.408.498	636.076.305	332%
TOTAL	2.838.501.538	1.744.492.525	1.094.009.013	63%

21. INGRESOS NO OPERACIONALES

Comprende valores que no hacen parte de la actividad productora de renta de la empresa, como algunas recuperaciones de cartera en el caso de SaludCoop que giró la suma de \$2.021.499. También se incluyen los rendimientos financieros que generan los saldos en las cuentas de ahorro, CDT y fiducias.

INGRESOS NO OPERACIONALES	2025	2024	VARIACION	
			ABSOLUTA	%
Venta casa barzal Cr 37 36-57	0	41.280.000	- 41.280.000	100%
Recuperación de costos y gastos	10.222.953	37.270.077	- 27.047.124	-73%
Reintegro Deterioro de Cuentas	2.021.499	30.459.786	- 28.438.287	-93%
Rendimientos Financieros	60.041.858	9.018.542	51.023.316	566%
Diversos	0	152.456	- 152.456	-100%
TOTAL	72.286.310	118.180.861	- 45.894.551	-39%



22. GASTOS NO OPERACIONALES

Corresponde a las sumas por gastos financieros y gastos no relacionados directamente con el desarrollo del objeto social de la empresa.

Comprende los gastos bancarios que se pagan por el manejo de las cuentas bancarias, incluidas las comisiones, iva, y gastos diversos. Del valor del GMF o 4 por mil la Dian permite descontar en renta lo correspondiente al 50% del valor certificado por los bancos, así como el 25% de las donaciones previo el cumplimiento de los requisitos y certificadas, retenciones asumidas, intereses por mora en los aportes a seguridad social y mayor valor en renta por ingresos llevados fiscalmente en la renta 2024, así:

GASTOS NO OPERACIONALES	2025	2024	VARIACION	
			ABSOLUTA	%
Deterioro de activos	0	60.850.596	- 60.850.596	100%
Gravamen a los movimientos financieros	12.532.903	12.149.631	383.272	3%
Donaciones	6.550.000	9.100.000	- 2.550.000	-28%
Gastos financieros	3.875.393	3.816.792	58.601	2%
Otros Gastos no deducibles	34.005.419	475.238	33.530.181	7055%
Impuestos Asumidos	149.477	41.963	107.514	256%
TOTAL	57.113.192	86.434.220	- 29.321.028	-34%

23. IMPUESTO DE RENTA

Detalla el gasto estimado por el valor del impuesto liquidado sobre la utilidad del ejercicio obtenida al cierre de 2025 y la tarifa de impuesto es del 35% .

IMPUESTO DE RENTA	2025	2024	VARIACION	
			ABSOLUTA	%
Utilidad antes de impuestos	1.476.372.333	794.890.396	681.481.937	86%
menos ingresos declarados en 2024	150.222.000	0	150.222.000	100%
menos mayor valor provision ganancia ocasional venta casa barzal	5.115.000	0	5.115.000	100%
Gastos no deducibles	46.971.347	74.267.613	- 27.296.266	-37%
Renta liquida gravable	1.368.006.680	869.158.009	498.848.671	57%
Impuesto sobre la renta y complementarios	478.802.338	304.205.303	174.597.035	57%
Impuesto Diferido	(14.686.806)	(5.650.065)	- 9.036.741	160%
Donaciones	1.638.000	0	1.638.000	100%
Impuesto por ganancia ocasional	0	10.448.000	- 10.448.000	100%
TOTAL	462.477.532	309.003.238	153.474.294	50%



24. GESTION DE RIESGO

- Riesgo de crédito – Insolvencia de deudores

Para una entidad del sector salud, en estos momentos de cambio en las políticas relacionadas con la intervención a EPS y teniendo en cuenta que el flujo de caja depende de los pagos realizados por entidades como EPS SANITAS, NUEVA EPS y CAPITAL SALUD que son los mayores clientes, así como donde se concentra el mayor porcentaje de la cartera, la entidad cuenta con el asesor financiero que gestiona los acuerdos, glosas, negociaciones y seguimiento a la cartera, sin embargo siempre existe la posibilidad que estas EPS demoren o no paguen los servicios prestados y es cuando se identifican los indicios de deterioro que se hace la provisión a dichas deudas de difícil cobro.

- Riesgo de liquidez: Es el riesgo de que una empresa no cuente con los recursos para cubrir sus obligaciones, para el año 2025 este indicador está en 4.9 lo cual es positivo para la empresa, en el caso que se requiera recurrir al crédito bancario se cuenta con la posibilidad alta de ser aprobado en el corto tiempo.
- Riesgos regulatorios inherentes al sector salud: La IPS está sujeta a los cambios propios del sector que podrían afectar su operación, sin embargo, la administración realiza seguimiento permanente a la normativa aplicable y adopta medidas para cumplir con dichas normas.
- Riesgos operativos y fiscales: La empresa cuenta con controles internos y auditorías establecidas, así como un Plan de mantenimiento preventivo para los equipos médicos y sistema de seguridad de la información y datos tanto administrativa como de los pacientes y cumple en debida forma con la presentación y pago de sus obligaciones con el estado Colombiano.

25. NEGOCIO EN MARCHA

La hipótesis de negocio en marcha es un principio fundamental para la preparación de los estados financieros de propósito general de una entidad. Bajo este principio, se considera que una entidad cuenta con la capacidad de continuar sus operaciones durante un futuro predecible, sin necesidad de ser liquidada o de cesar en sus operaciones y, por lo tanto, sus activos y pasivos son reconocidos sobre la base de que los activos serán realizados y los pasivos cancelados en el curso normal de las operaciones comerciales. Una consideración especial de la hipótesis de negocio en marcha es que la entidad tiene los recursos necesarios para cumplir con sus obligaciones cuando ellas sean exigibles en el futuro predecible.



1. Cumplimiento de los indicadores del Decreto 1378 de 2021

INDICADOR	DIMENSION	RESULTADO
Posición patrimonial negativa	Deterioro patrimonial	Patrimonio positivo por \$ 7.369.794.982
Dos periodos consecutivos de cierre con pérdidas	Deterioro patrimonial	Utilidad Neta: Año 2024. \$485.887.157 Año 2025. \$1.013.894.801
Dos periodos consecutivos de cierre con razón corriente inferior a 1	Riesgo de insolvencia	Activo Corriente/ Pasivo corriente: Año 2024: 5.1 Año 2025: 4.9

2. Cumplimiento de los indicadores de la NIA 570 – Empresa en funcionamiento

FINANCIEROS	OPERACIONALES	LEGALES Y OTROS
1. No tiene excesiva dependencia de préstamos a corto plazo, para financiar activos a largo plazo.	1. No ha sufrido pérdida de clientes, licencias o proveedores clave.	1. No ha incumplido con los requerimientos legales ni de capital para operar.
2. No tiene deterioros significativos del valor de los activos.	2. No tiene dificultades laborales.	2. No se conoce de ningún litigio en contra de la empresa.
3. Está al día con sus acreedores, prestamistas o accionistas.	3. La empresa cuenta con los proveedores a nivel nacional para los suministros e insumos necesarios para prestar el servicio.	3. No se conoce de eventos adversos en la normatividad que le aplica.
4. Cuenta con flujos de efectivo operacionales actuales y proyectados	4. La empresa tiene la gran oportunidad de ser la única IPS en la región que presta los servicios de medicina nuclear.	
5. No se ha realizado cambios en la forma de pago de las transacciones con proveedores.	5. No existe ninguna intención por parte de la Asamblea General o Junta Directiva, ni de la gerencia de que la empresa vaya a suspender actividades o de entrar en proceso de liquidación o cesar sus actividades.	



Por los indicadores y condiciones anteriores, la empresa MEDICINA NUCLEAR DIAGNOSTICA S.A.S. opera bajo el principio de negocio en marcha.

VYTAS KARANAUSKAS CIUODERIS
Representante legal

MERCY J. GUERRERO ZAPATA
Contador Público TP. 64.978-T

PATRICIA FIGUEREDO CRUZ
Revisor Fiscal TP.138936-T